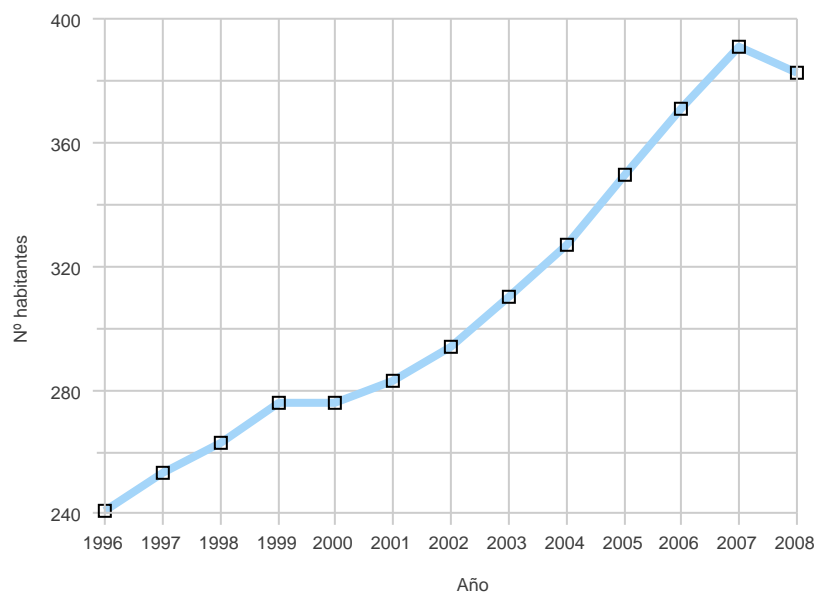


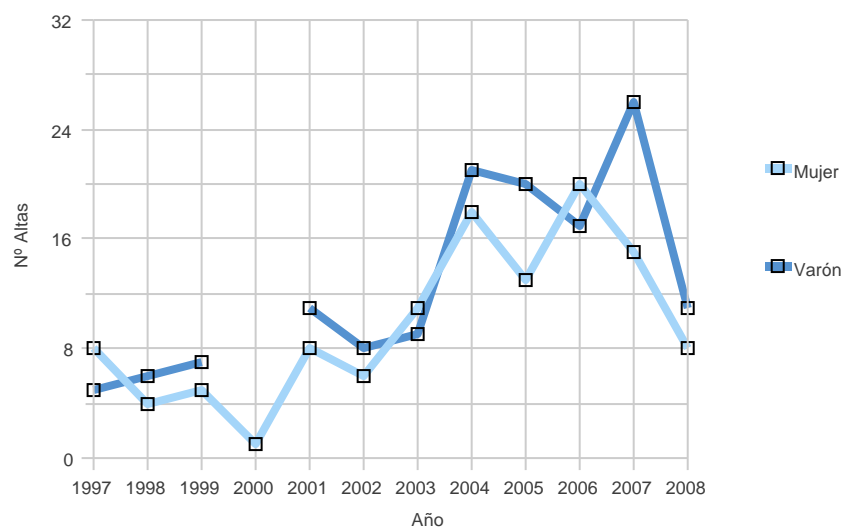
## Evolución anual de la población

Año	Mujer	Varón	Total
1996	124	117	241
1997	131	122	253
1998	135	128	263
1999	138	138	276
2000	142	134	276
2001	144	139	283
2002	150	144	294
2003	161	149	310
2004	166	161	327
2005	169	181	350
2006	181	190	371
2007	188	203	391
2008	179	204	383



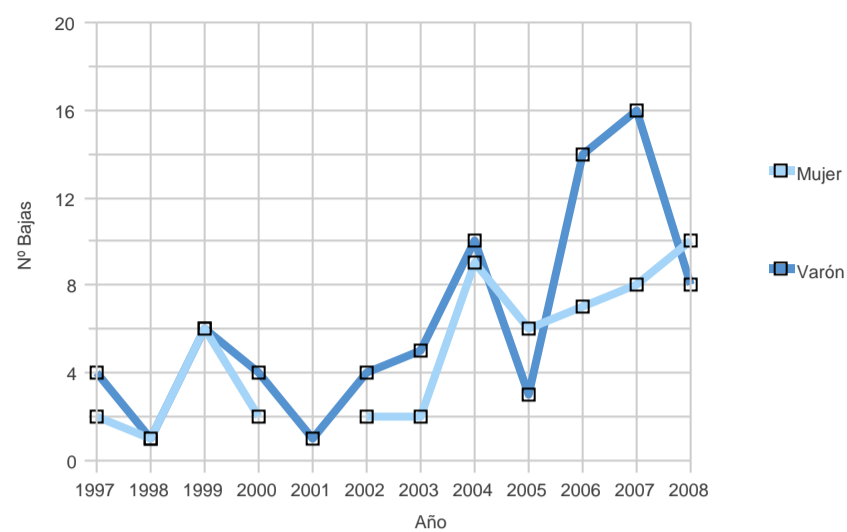
## Evolución anual de las altas por sexo

Sexo	1997	1998	1999	2000	2001	2002	2003	2004	2005	2006	2007	2008
Mujer	8	4	5	1	8	6	11	18	13	20	15	8
Varón	5	6	7		11	8	9	21	20	17	26	11
<b>Total general</b>	<b>13</b>	<b>10</b>	<b>12</b>	<b>1</b>	<b>19</b>	<b>14</b>	<b>20</b>	<b>39</b>	<b>33</b>	<b>37</b>	<b>41</b>	<b>19</b>



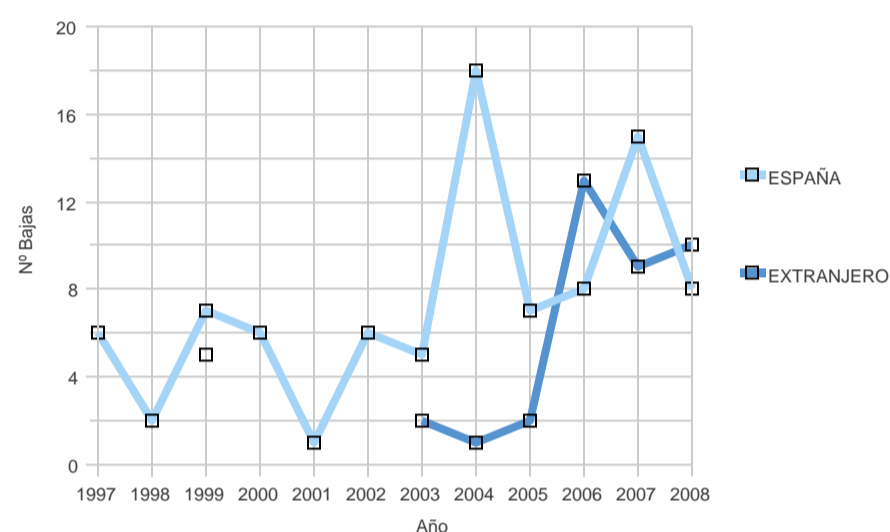
### Evolución anual de las bajas por sexo

Sexo	1997	1998	1999	2000	2001	2002	2003	2004	2005	2006	2007	2008
Mujer	2	1	6	2		2	2	9	6	7	8	10
Varón	4	1	6	4	1	4	5	10	3	14	16	8
<b>Total general</b>	<b>6</b>	<b>2</b>	<b>12</b>	<b>6</b>	<b>1</b>	<b>6</b>	<b>7</b>	<b>19</b>	<b>9</b>	<b>21</b>	<b>24</b>	<b>18</b>



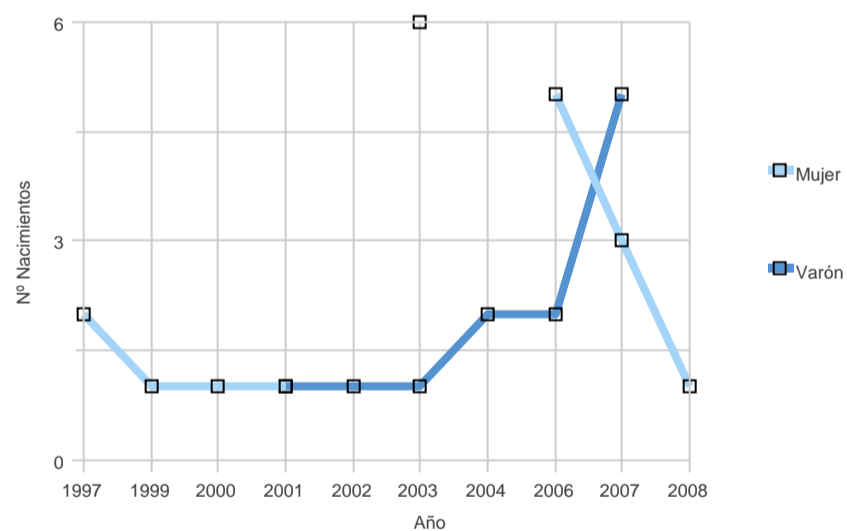
### Evolución anual de las bajas por nacionalidad

País (agrupación)	1997	1998	1999	2000	2001	2002	2003	2004	2005	2006	2007	2008
ESPAÑA	6	2	7	6	1	6	5	18	7	8	15	8
EXTRANJERO			5				2	1	2	13	9	10
<b>Total general</b>	<b>6</b>	<b>2</b>	<b>12</b>	<b>6</b>	<b>1</b>	<b>6</b>	<b>7</b>	<b>19</b>	<b>9</b>	<b>21</b>	<b>24</b>	<b>18</b>



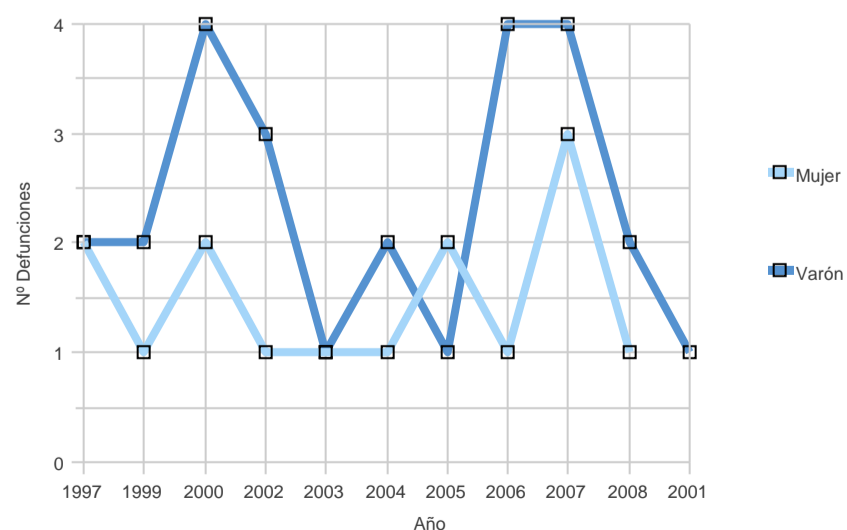
### Evolución anual de los nacimientos

Año	Mujer	Varón	Total
1997	2		2
1999	1		1
2000	1		1
2001	1	1	2
2002		1	1
2003	6	1	7
2004		2	2
2006	5	2	7
2007	3	5	8
2008	1		1
<b>Total general</b>	<b>20</b>	<b>12</b>	<b>32</b>



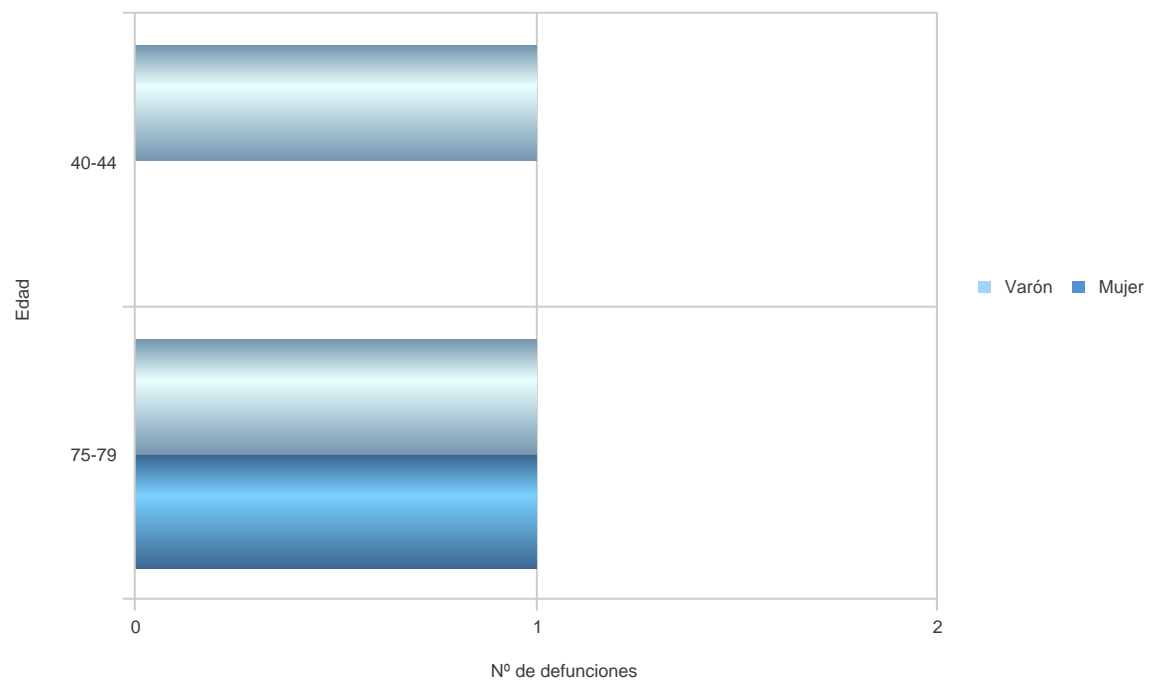
### Evolución anual de defunciones

Año	Mujer	Varón	Total
1997	2	2	4
1999	1	2	3
2000	2	4	6
2002	1	3	4
2003	1	1	2
2004	1	2	3
2005	2	1	3
2006	1	4	5
2007	3	4	7
2008	1	2	3
2001		1	1
<b>Total general</b>	<b>15</b>	<b>26</b>	<b>41</b>



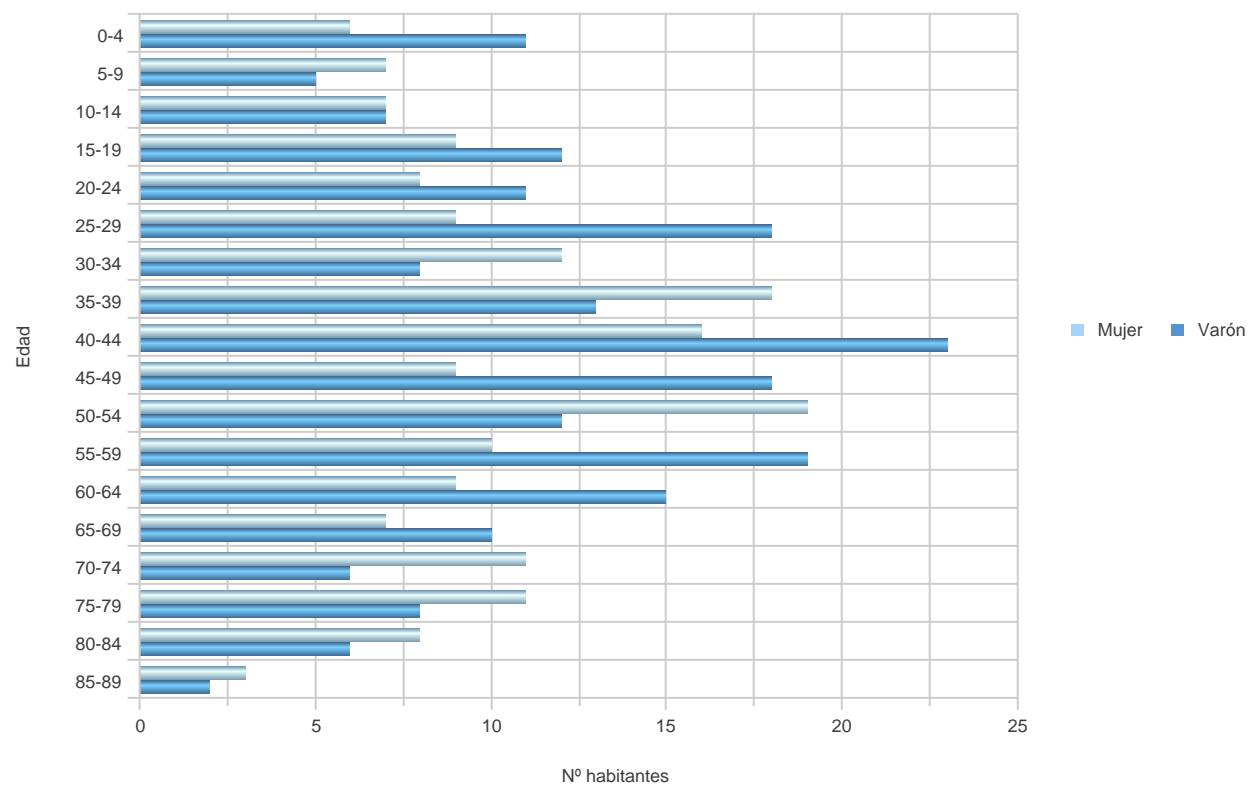
Defunciones según edad y sexo. Año 2008.

Edad	Varón	Mujer	Total
40-44	1		1
75-79	1	1	2
<b>Total general</b>	<b>2</b>	<b>1</b>	<b>3</b>



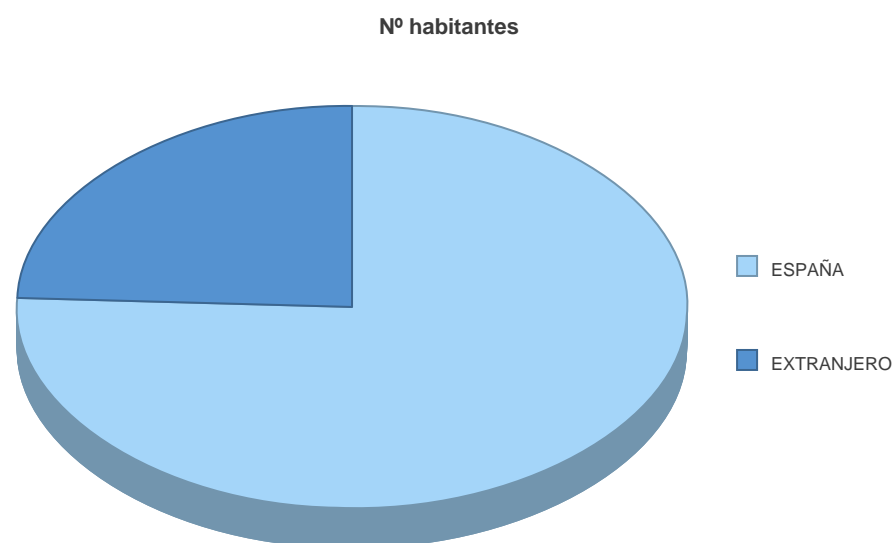
Población según edad y sexo. Año 2008.

Sexo	0-4	5-9	10-14	15-19	20-24	25-29	30-34	35-39	40-44	45-49	50-54	55-59	60-64	65-69	70-74	75-79	80-84	85-89	Total
Mujer	6	7	7	9	8	9	12	18	16	9	19	10	9	7	11	11	8	3	179
Varón	11	5	7	12	11	18	8	13	23	18	12	19	15	10	6	8	6	2	204
<b>Total general</b>	<b>17</b>	<b>12</b>	<b>14</b>	<b>21</b>	<b>19</b>	<b>27</b>	<b>20</b>	<b>31</b>	<b>39</b>	<b>27</b>	<b>31</b>	<b>29</b>	<b>24</b>	<b>17</b>	<b>17</b>	<b>19</b>	<b>14</b>	<b>5</b>	<b>383</b>



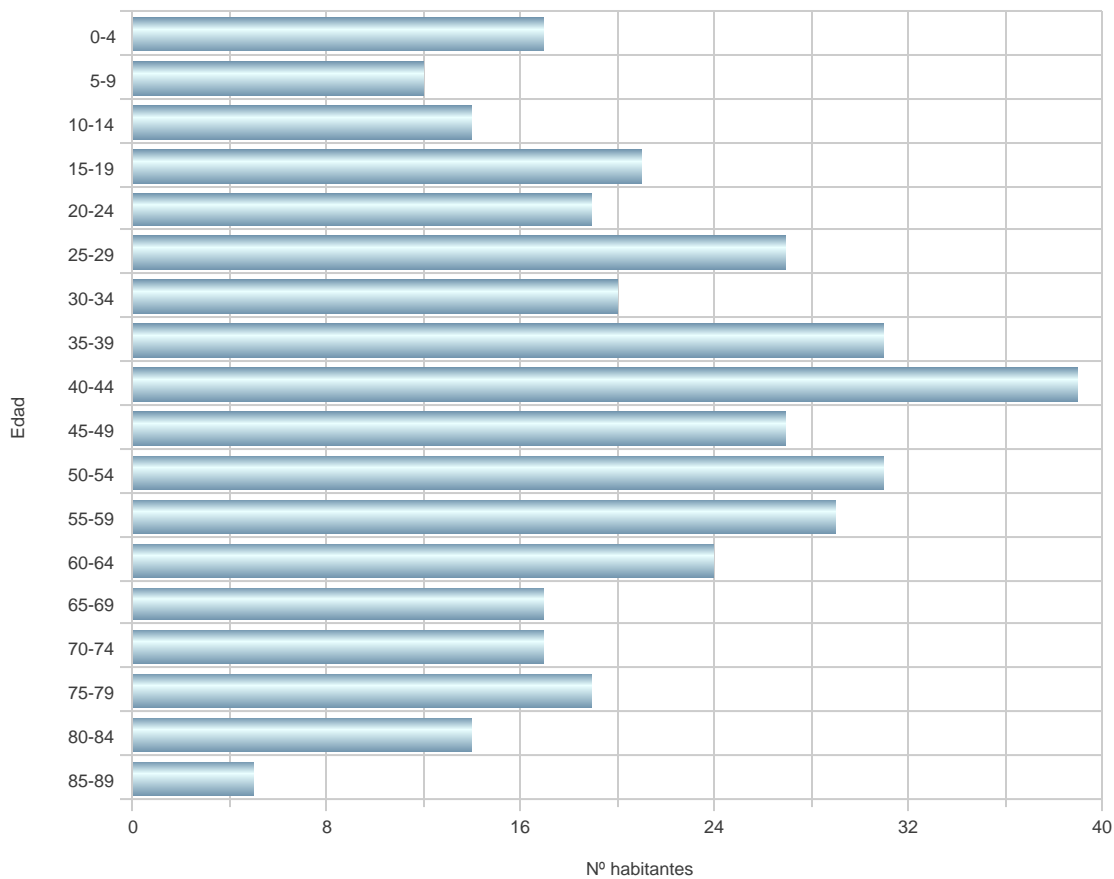
Población según nacionalidad y sexo. Año 2008.

Países	Mujer	Varón	Total
ESPAÑA	138	152	290
EXTRANJERO	41	52	93
<b>Total general</b>	<b>179</b>	<b>204</b>	<b>383</b>



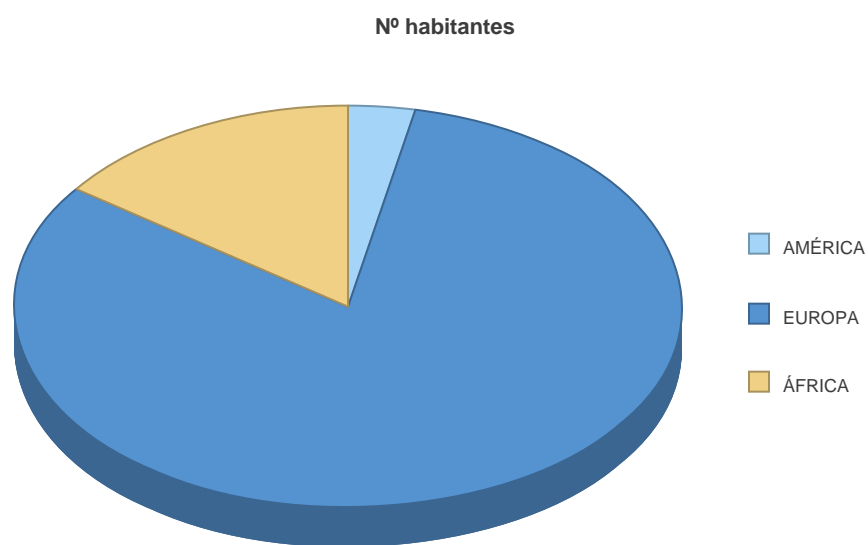
**Población según edad y nacionalidad. Año 2008.**

País	0-4	5-9	10-14	15-19	20-24	25-29	30-34	35-39	40-44	45-49	50-54	55-59	60-64	65-69	70-74	75-79	80-84	85-89	Total
ESPAÑA	15	7	10	18	16	25	14	22	31	20	23	16	15	9	15	17	12	5	290
EXTRANJERO	2	5	4	3	3	2	6	9	8	7	8	13	9	8	2	2	2		93
<b>Total general</b>	<b>17</b>	<b>12</b>	<b>14</b>	<b>21</b>	<b>19</b>	<b>27</b>	<b>20</b>	<b>31</b>	<b>39</b>	<b>27</b>	<b>31</b>	<b>29</b>	<b>24</b>	<b>17</b>	<b>17</b>	<b>19</b>	<b>14</b>	<b>5</b>	<b>383</b>



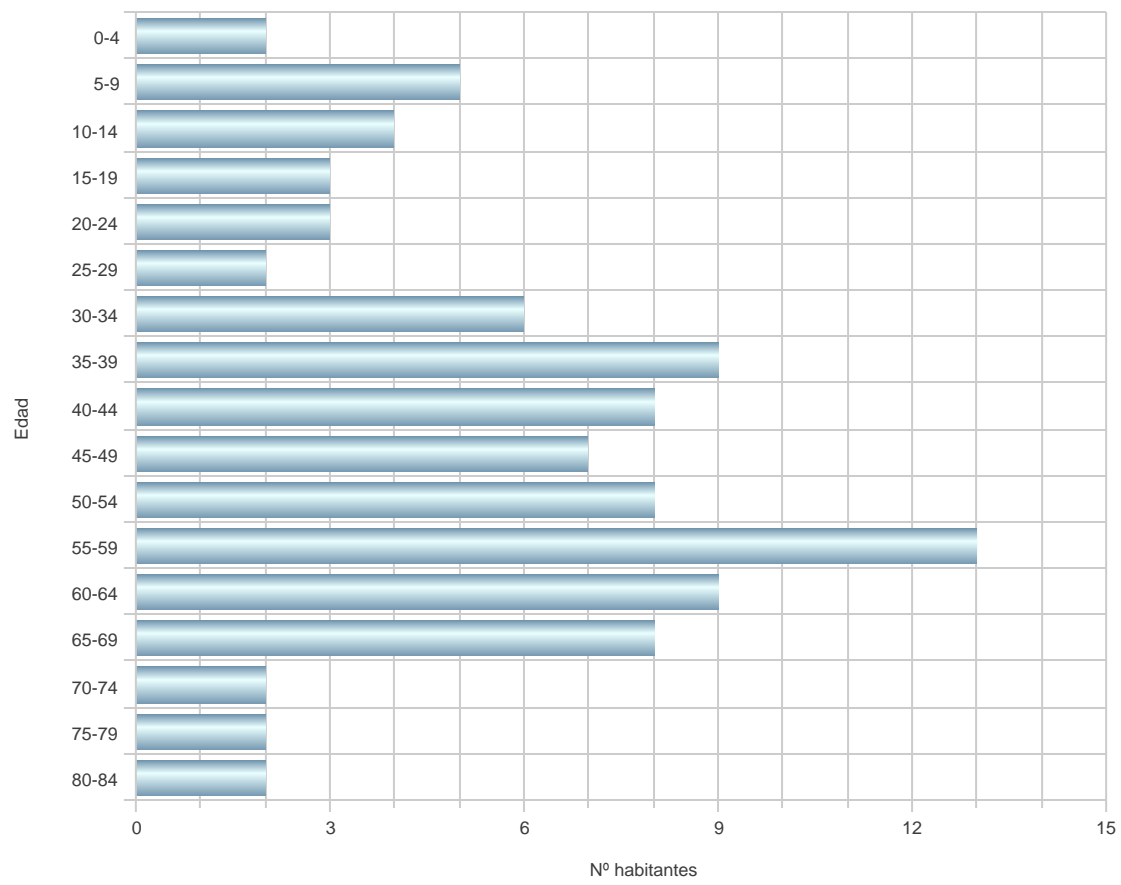
**Población extranjera por Continente según sexo. Año 2008.**

Países	País (continente)	Mujer	Varón	Total
EXTRANJERO	AMÉRICA	1	2	3
	EUROPA	36	40	76
	ÁFRICA	4	10	14
<b>Total general</b>		<b>41</b>	<b>52</b>	<b>93</b>



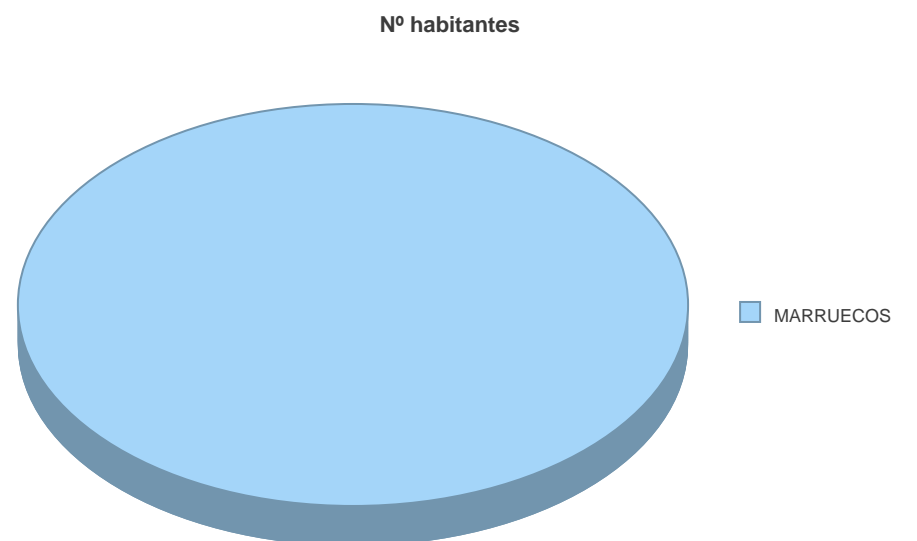
Población extranjera por Continente según edad. Año 2008.

País	País (continente)	0-4	5-9	10-14	15-19	20-24	25-29	30-34	35-39	40-44	45-49	50-54	55-59	60-64	65-69	70-74	75-79	80-84	Total
EXTRANJERO	ÁFRICA	1	2	2		2	1	2	2	1	1								14
	AMÉRICA	1						1		1									3
	EUROPA		3	2	3	1	1	3	7	6	6	8	13	9	8	2	2	2	76
<b>Total general</b>		<b>2</b>	<b>5</b>	<b>4</b>	<b>3</b>	<b>3</b>	<b>2</b>	<b>6</b>	<b>9</b>	<b>8</b>	<b>7</b>	<b>8</b>	<b>13</b>	<b>9</b>	<b>8</b>	<b>2</b>	<b>2</b>	<b>2</b>	<b>93</b>



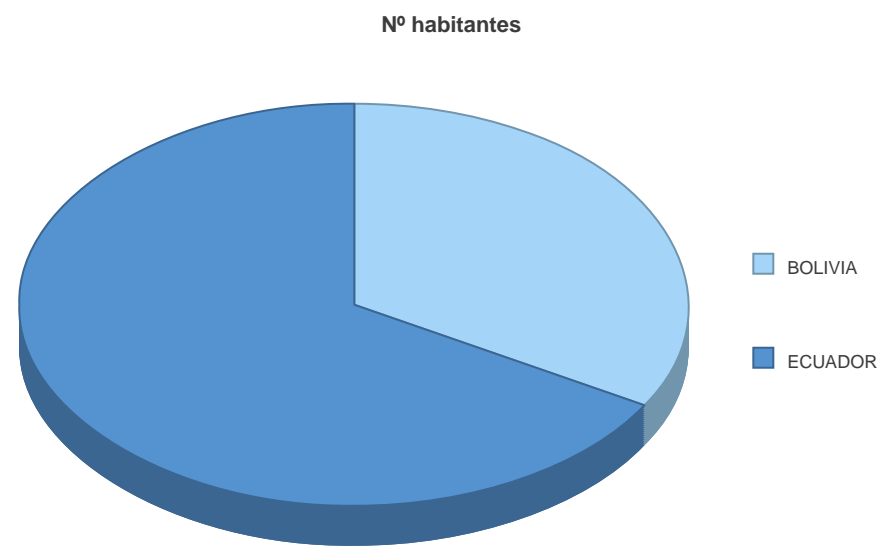
Población extranjera por Continente (Africa) y País según sexo. Año 2008.

Países	País (continente)	País (nacionalidad)	Mujer	Varón	Total
EXTRANJERO	ÁFRICA	MARRUECOS	4	10	14
<b>Total general</b>			<b>4</b>	<b>10</b>	<b>14</b>



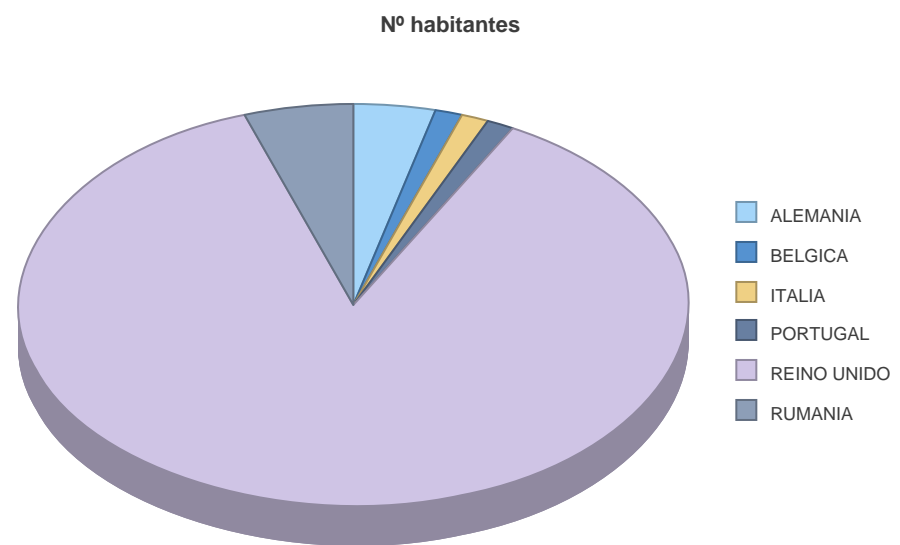
Población extranjera por Continente (América) y País según sexo. Año 2008.

Paises	País (continente)	País (nacionalidad)	Varón	Mujer	Total
EXTRANJERO	AMÉRICA	BOLIVIA	1		1
		ECUADOR	1	1	2
<b>Total general</b>			<b>2</b>	<b>1</b>	<b>3</b>



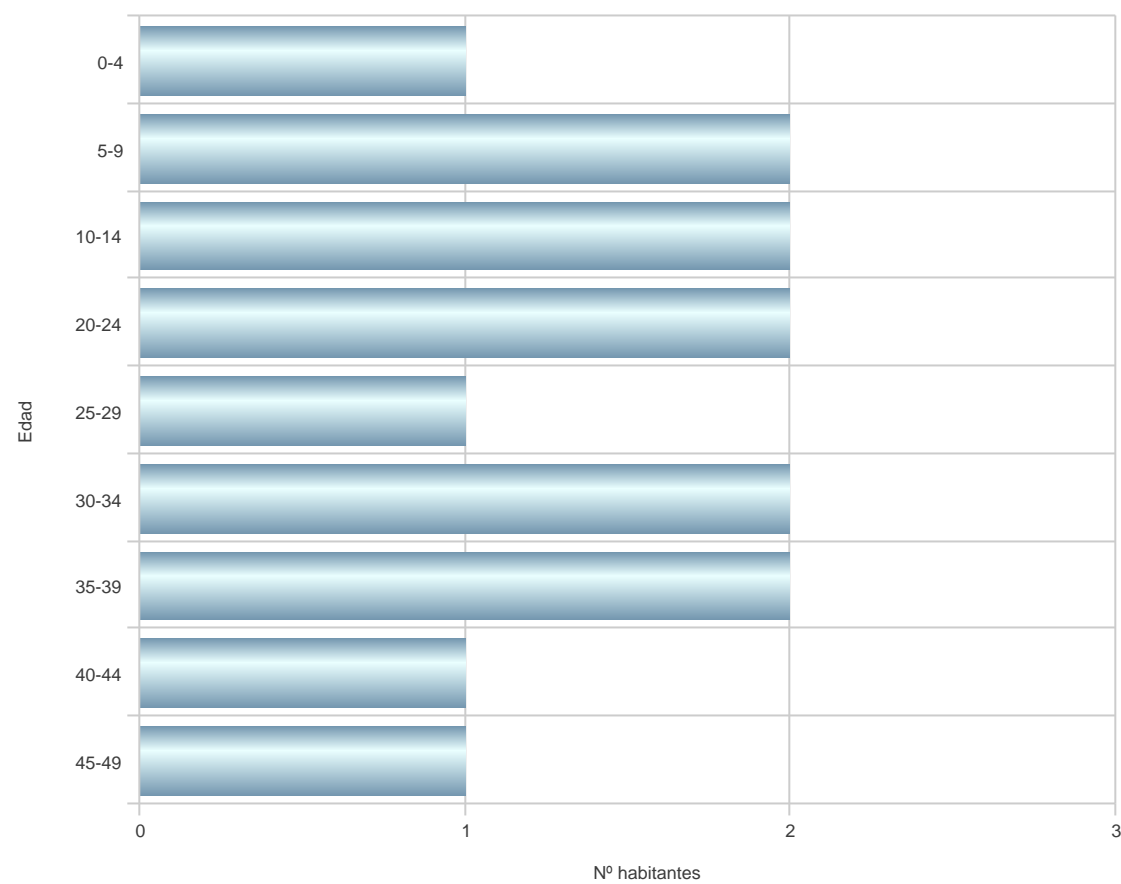
Población extranjera por Continente (Europa) y País según sexo. Año 2008.

Paises	País (continente)	País (nacionalidad)	Mujer	Varón	Total
EXTRANJERO	EUROPA	ALEMANIA	2	1	3
		BELGICA		1	1
		ITALIA		1	1
		PORTUGAL		1	1
		REINO UNIDO	33	33	66
		RUMANIA	1	3	4
<b>Total general</b>			<b>36</b>	<b>40</b>	<b>76</b>



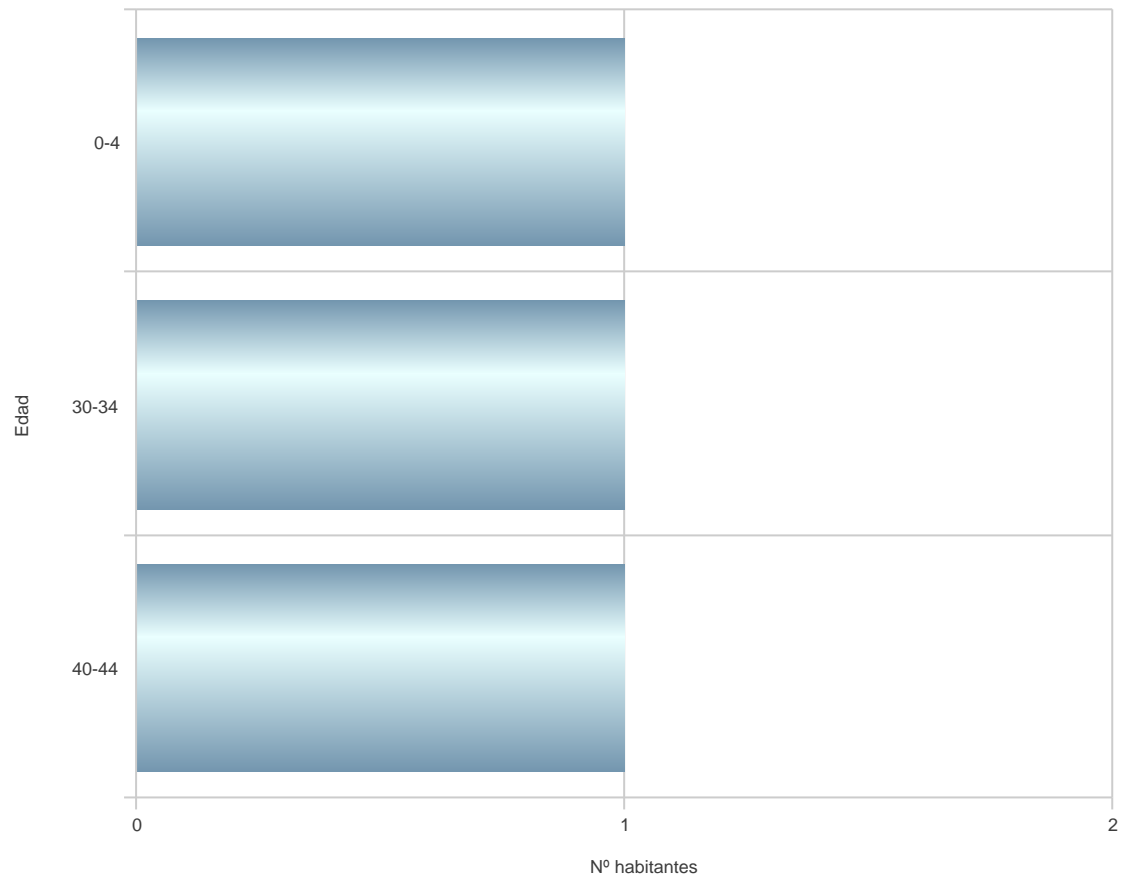
Población extranjera por Continente (África) y País según edad. Año 2008.

País	País (continente)	País (nacionalidad)	0-4	5-9	10-14	20-24	25-29	30-34	35-39	40-44	45-49	Total
EXTRANJERO	ÁFRICA	MARRUECOS	1	2	2	2	1	2	2	1	1	14
<b>Total general</b>			<b>1</b>	<b>2</b>	<b>2</b>	<b>2</b>	<b>1</b>	<b>2</b>	<b>2</b>	<b>1</b>	<b>1</b>	<b>14</b>



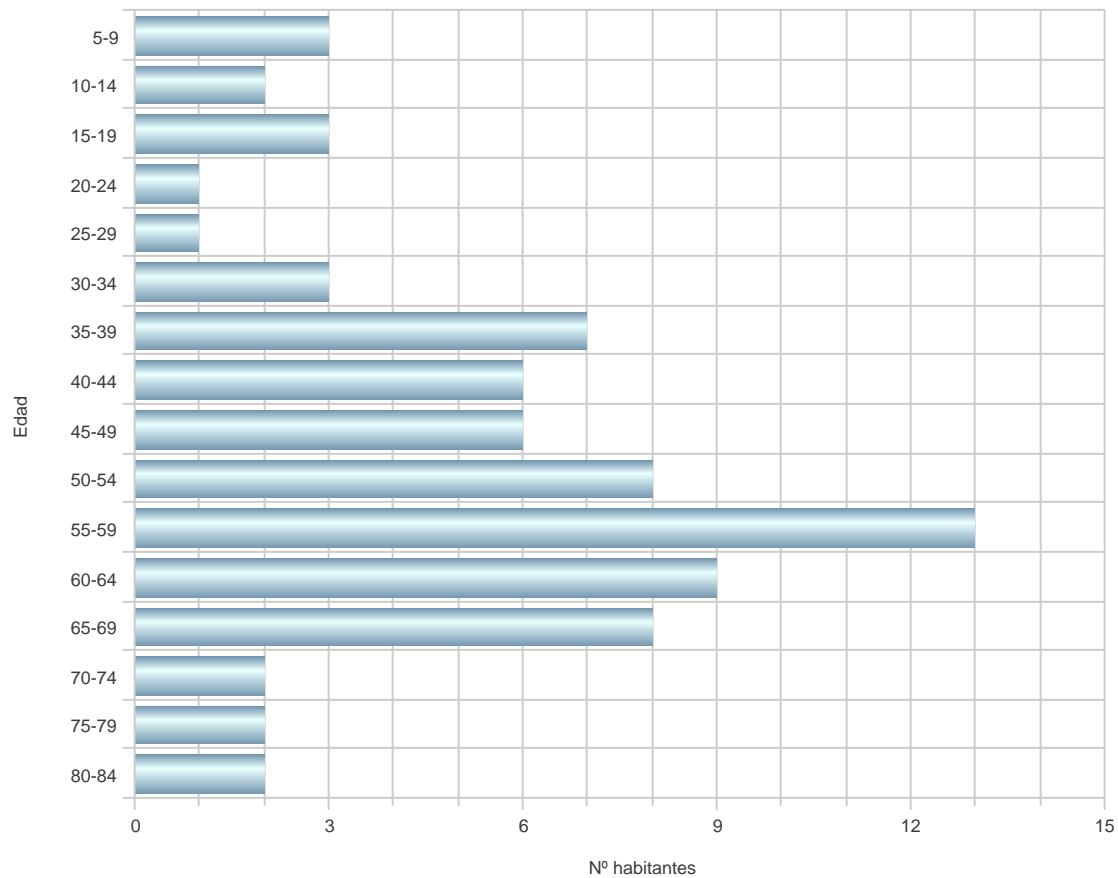
Población extranjera por Continente (América) y País según edad. Año 2008.

País	País (continente)	País (nacionalidad)	0-4	30-34	40-44	Total
EXTRANJERO	AMÉRICA	BOLIVIA	1			1
		ECUADOR		1	1	2
<b>Total general</b>			<b>1</b>	<b>1</b>	<b>1</b>	<b>3</b>



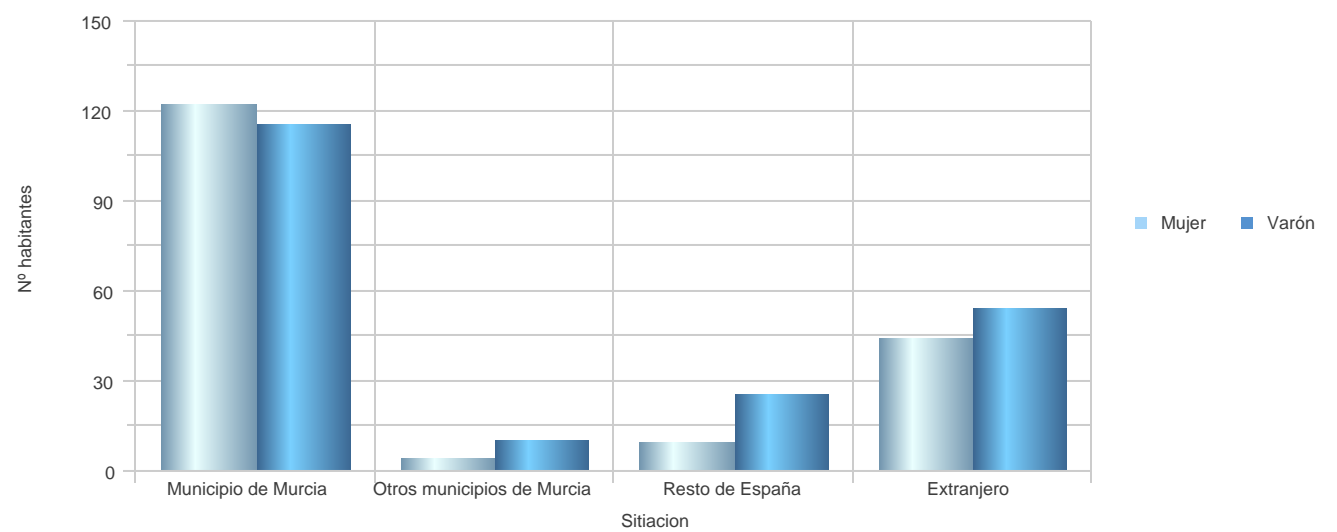
Población extranjera por Continente (Europa) y País según edad. Año 2008.

País	País (continente)	País (nacionalidad)	5-9	10-14	15-19	20-24	25-29	30-34	35-39	40-44	45-49	50-54	55-59	60-64	65-69	70-74	75-79	80-84	Total	
EXTRANJERO	EUROPA	REINO UNIDO	3	2	2		1	3	6	4	4	6	12	9	8	2	2	2	2	66
		ALEMANIA			1						1	1								3
		RUMANIA				1					1		2							4
		BELGICA								1										1
		PORTUGAL										1								1
		ITALIA												1						1
<b>Total general</b>			<b>3</b>	<b>2</b>	<b>3</b>	<b>1</b>	<b>1</b>	<b>3</b>	<b>7</b>	<b>6</b>	<b>6</b>	<b>8</b>	<b>13</b>	<b>9</b>	<b>8</b>	<b>2</b>	<b>2</b>	<b>2</b>	<b>76</b>	



Población según su lugar de nacimiento. Año 2008.

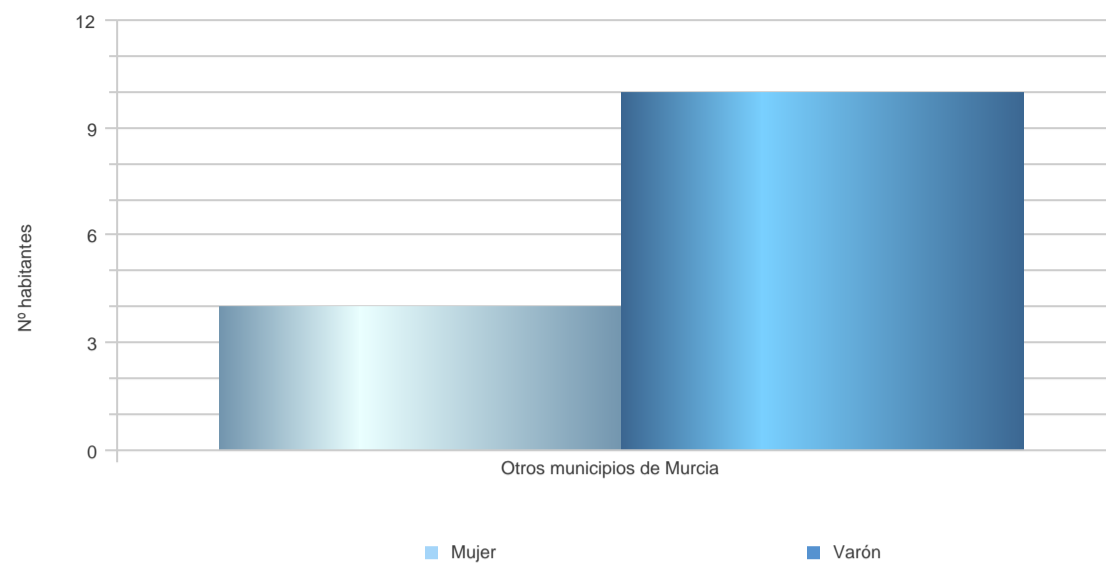
Situación	Mujer	Varón	Total
Municipio de Murcia	122	115	237
Otros municipios de Murcia	4	10	14
Resto de España	9	25	34
Extranjero	44	54	98
<b>Total general</b>	<b>179</b>	<b>204</b>	<b>383</b>





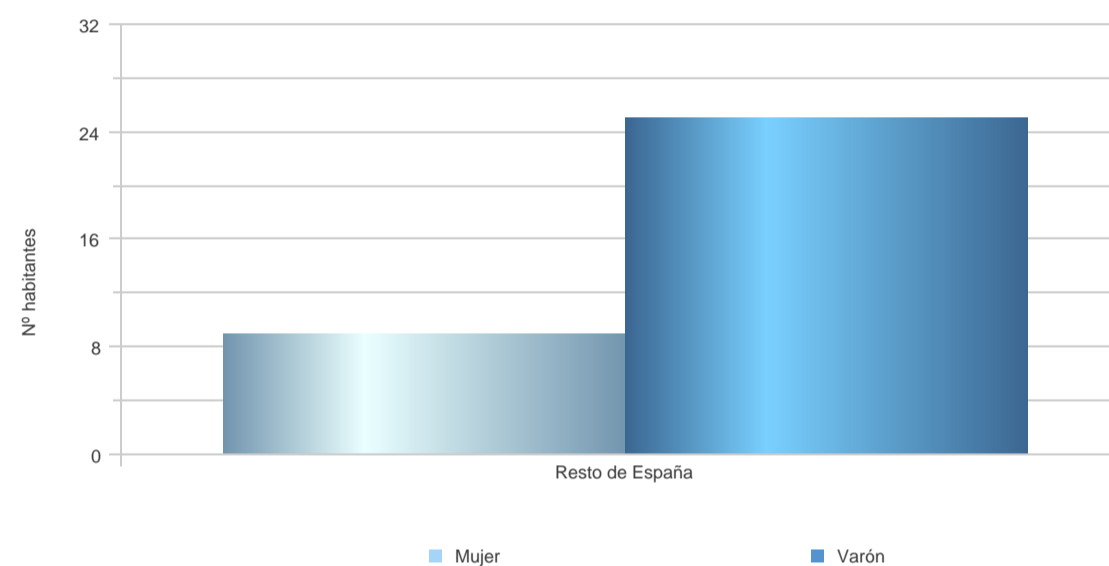
### Población con nacimiento en otros municipios de Murcia. Año 2008.

Municipio	Mujer	Varón	Total
BENIEL	1	3	4
CARTAGENA	3	2	5
MORATALLA		1	1
PLIEGO		1	1
PUERTO LUMBRERAS		1	1
SAN PEDRO DEL PINATAR		2	2
<b>Total general</b>	<b>4</b>	<b>10</b>	<b>14</b>



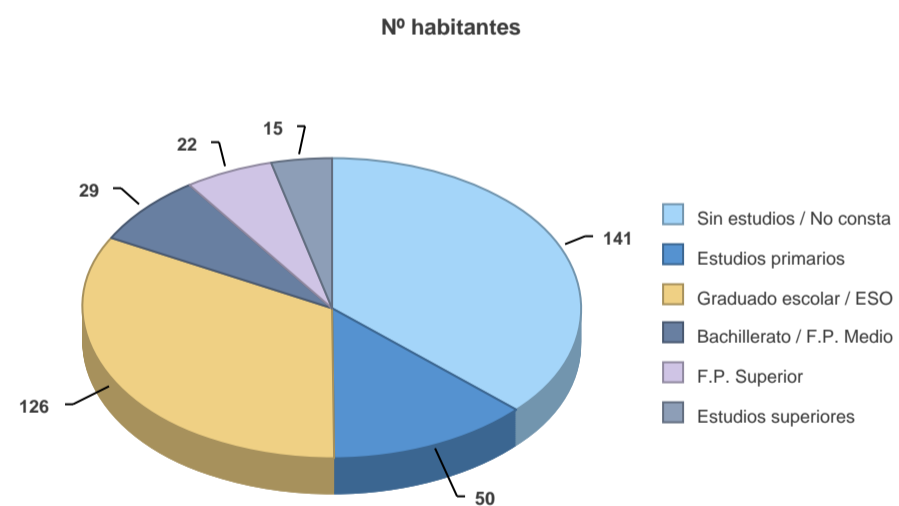
### Población con nacimiento en el resto de España. Año 2008.

Provincia	Mujer	Varón	Total
ALICANTE	2	9	11
BADAJOS		1	1
BARCELONA	4	3	7
CIUDAD REAL		1	1
HUELVA		1	1
JAEN	2	2	4
MADRID		4	4
MALAGA		1	1
VALENCIA	1	1	2
VALLADOLID		1	1
VIZCAYA		1	1
<b>Total general</b>	<b>9</b>	<b>25</b>	<b>34</b>



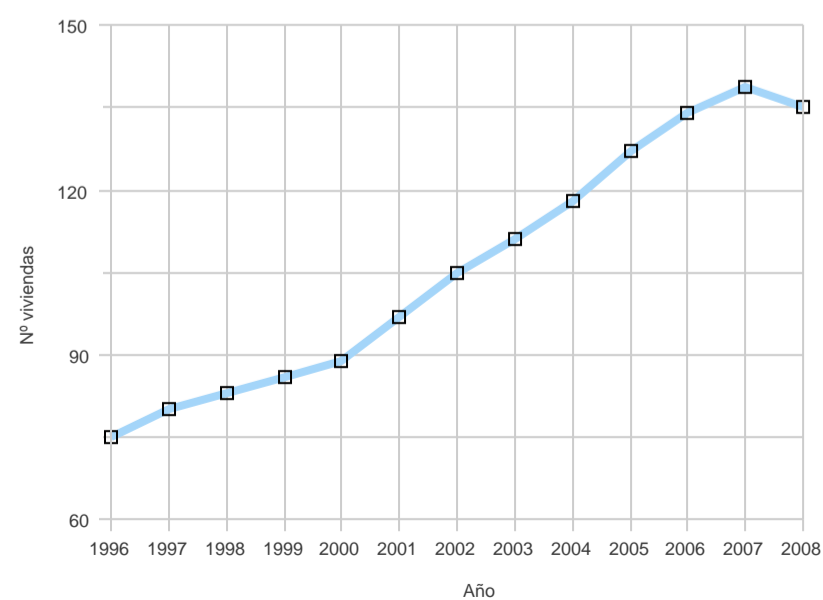
### Población según titulación. Año 2008.

Tipo titulación	Mujer	Varón	Total
Sin estudios / No consta	75	66	141
Estudios primarios	22	28	50
Graduado escolar / ESO	55	71	126
Bachillerato / F.P. Medio	9	20	29
F.P. Superior	11	11	22
Estudios superiores	7	8	15



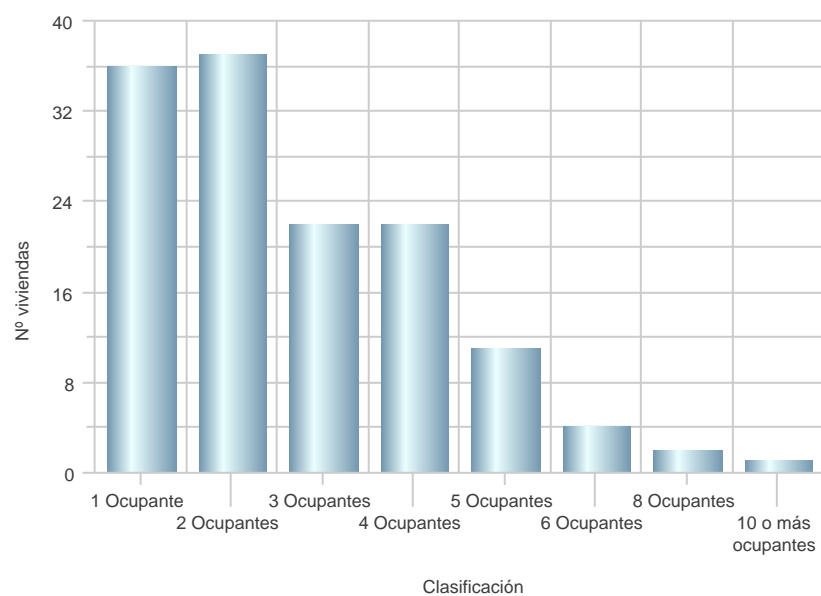
### Evolución anual del número de viviendas ocupadas

Año	Total
1996	75
1997	80
1998	83
1999	86
2000	89
2001	97
2002	105
2003	111
2004	118
2005	127
2006	134
2007	139
2008	135



## Número de viviendas por ocupantes. Año 2008.

Clasificación	Total
1 Ocupante	36
2 Ocupantes	37
3 Ocupantes	22
4 Ocupantes	22
5 Ocupantes	11
6 Ocupantes	4
8 Ocupantes	2
10 o más ocupantes	1
<b>Total general</b>	<b>135</b>



## Los 100 nombres más comunes. Año 2008.

Nombres	Num. habitantes	Porcentaje del total de habitantes
ANTONIO	19	5,0%
FRANCISCO	16	4,2%
JOSEFA	15	3,9%
JOSE	14	3,7%
M. CARMEN	7	1,8%
FRANCISCA	7	1,8%
ENCARNACION	6	1,6%
PEDRO	6	1,6%
MARIA	5	1,3%
ANTONIA	5	1,3%
ANGEL	4	1,0%
SOLEDAD	4	1,0%
SALVADOR	4	1,0%
CARMEN	4	1,0%
FRANCISCO JAVIER	4	1,0%
JOSE ANTONIO	4	1,0%
JUANA	4	1,0%
RAMON	3	0,8%
SANDRA	3	0,8%
RAMONA	3	0,8%
RAUL	3	0,8%
M. ENCARNACION	3	0,8%
ANA	3	0,8%
MARIANO	3	0,8%
DANIEL	3	0,8%
M. ISABEL	3	0,8%
JOSE FRANCISCO	3	0,8%
FUENSANTA	3	0,8%
EMILIO	2	0,5%
ROSARIO	2	0,5%
ROSA	2	0,5%
PAULINE	2	0,5%
MANUEL	2	0,5%
ALEJANDRO	2	0,5%
M. DOLORES	2	0,5%
DAVID	2	0,5%
IRENE	2	0,5%
DOLORES	2	0,5%
MERCEDES	2	0,5%
MICHAEL	2	0,5%
ANA BELEN	2	0,5%
JUAN	2	0,5%
MIGUEL ANGEL	2	0,5%
URBANO	2	0,5%
JOSE MARIA	2	0,5%
FRANCISCO JOSE	2	0,5%
EULALIA	2	0,5%
NOELIA	2	0,5%
ADRIAN	2	0,5%
LAURA	2	0,5%
RUBEN	2	0,5%

Nombres	Num. habitantes	Porcentaje del total de habitantes
M. JOSE	1	0,3%
M. GLADYS	1	0,3%
MARTA	1	0,3%
MARGARET	1	0,3%
VICENTE	1	0,3%
MAURICIO	1	0,3%
MARIANA	1	0,3%
TRINIDAD	1	0,3%
YOLANDA	1	0,3%
JUANA MARIA	1	0,3%
JUANA SOBEIDA	1	0,3%
JULIA	1	0,3%
WASSIM	1	0,3%
JULIO FRANCISCO	1	0,3%
JUSTIN ROGER	1	0,3%
VICTORIA ISABEL	1	0,3%
KARIN	1	0,3%
KEITH	1	0,3%
KEITH STANLEY	1	0,3%
KELLY	1	0,3%
LETICIA	1	0,3%
LIDIA	1	0,3%
LINDA	1	0,3%
LISA	1	0,3%
LORENA	1	0,3%
LOUTFI	1	0,3%
LUIS	1	0,3%
M. AMERICA	1	0,3%
M. ANGELES	1	0,3%
VICTOR MANUEL	1	0,3%
M. ELENA	1	0,3%
ROQUE	1	0,3%
TILLI	1	0,3%
ROSA MARIA	1	0,3%
ROY STANLEY	1	0,3%
THOMAS RICHARD MARTI	1	0,3%
SANTIAGO	1	0,3%
SEBASTIAN	1	0,3%
SEILA	1	0,3%
SERGIO	1	0,3%
SHARON ANNE	1	0,3%
SHEILA MARY	1	0,3%
SHERI NICOLA	1	0,3%
TERENCE ANTHONY	1	0,3%
SUSAN FRANCES	1	0,3%
SILVIA BRIGITTE	1	0,3%
SIRO ELIAS	1	0,3%
SONIA	1	0,3%
SOUMYA	1	0,3%
STEPHANE	1	0,3%
STEVEN	1	0,3%
STEVEN MICHAEL	1	0,3%

Nombres	Num. habitantes	Porcentaje del total de habitantes
SUSAN	1	0,3%
TOMAS	1	0,3%
MICHAEL ARTHUR	1	0,3%
MIRIAM	1	0,3%
MOIRA ELIZABETH	1	0,3%
MOISES	1	0,3%
TIMOTHY	1	0,3%
OMAR	1	0,3%
OSCAR	1	0,3%
PAUL SEAN	1	0,3%
PAULA	1	0,3%
PAULO JORGE	1	0,3%
PEDRO MARIA	1	0,3%
PHILIP ALFRED	1	0,3%
PILAR	1	0,3%
RACHID	1	0,3%
RAMON PABLO	1	0,3%
REMEDIOS	1	0,3%
ROBERT	1	0,3%
ROCIO	1	0,3%
ROGER LESLIE	1	0,3%
ROLAND	1	0,3%
RONA LOUISE	1	0,3%
RONALD HARRY	1	0,3%
ANWARE	1	0,3%
AYRTON	1	0,3%
AZUCENA	1	0,3%
BALBINA	1	0,3%
BERNARDA	1	0,3%
BLAS	1	0,3%
BRENDA	1	0,3%
BRENDA MARY	1	0,3%
BRIAN RICHARD	1	0,3%
CARLOS	1	0,3%
CARROLL	1	0,3%
CASTOR PEDRO	1	0,3%
CATALINA	1	0,3%
CECILIA	1	0,3%
CELIA	1	0,3%
CHRISTINE ANNE	1	0,3%
CHRISTINE VIOLET	1	0,3%
DARREN JOHN	1	0,3%
DAVID JAMES	1	0,3%
DAVID JHON	1	0,3%
DAVID MICHAEL	1	0,3%
DAWN	1	0,3%
DIEGO MIGUEL	1	0,3%
DOMINGO	1	0,3%
DUMITRU	1	0,3%
ABDE EL MOUMEN	1	0,3%
ABDELJALIL	1	0,3%
ADELAIDA	1	0,3%

Nombres	Num. habitantes	Porcentaje del total de habitantes
ADRIANA	1	0,3%
AGNES WILKIE	1	0,3%
AINOHA	1	0,3%
ALBA MARIA	1	0,3%
ALBERTO	1	0,3%
ALEJANDRA	1	0,3%
ALEJO	1	0,3%
ALFONSO MANUEL	1	0,3%
ALICIA	1	0,3%
ALLAN	1	0,3%
ANA VERONICA	1	0,3%
ANDRES	1	0,3%
ANDREW CHARLES	1	0,3%
ANDREW GEORGE	1	0,3%
ANGELA	1	0,3%
ANIBAL PATRICIO	1	0,3%
ANICETO	1	0,3%
ANTOINETTE	1	0,3%
ANTON GORDON	1	0,3%
ANTONIO JOSE	1	0,3%
ANTONIO LUIS	1	0,3%
ANTONIO TOMAS	1	0,3%
HUGO	1	0,3%
IAN	1	0,3%
ION	1	0,3%
ISABEL	1	0,3%
ISMAEL	1	0,3%
ISMAIL	1	0,3%
JADE LOUISE	1	0,3%
JAMES	1	0,3%
JANICE	1	0,3%
JAVIER	1	0,3%
JEAN	1	0,3%
JEAN MARY	1	0,3%
JESUS	1	0,3%
JIHAD	1	0,3%
JOANA	1	0,3%
JOAQUIN	1	0,3%
JOAQUIN GINES	1	0,3%
JORDAN JHON	1	0,3%
JOSE ANDRES	1	0,3%
JOSE ANGEL	1	0,3%
JOSE MANUEL	1	0,3%
JOSE VICENTE	1	0,3%
JUAN ALBERTO	1	0,3%
JUAN ANTONIO	1	0,3%
JUAN JOSE	1	0,3%
EDNA JOEL	1	0,3%
EL FILALIA	1	0,3%
EL MAHI	1	0,3%
EL MILOUD	1	0,3%
ELENA	1	0,3%

<b>Nombres</b>	<b>Num. habitantes</b>	<b>Porcentaje del total de habitantes</b>
ELIANA	1	0,3%
ELISABET	1	0,3%
EMMA	1	0,3%
EMMA JANE	1	0,3%
ENRIQUE	1	0,3%
ESTHER	1	0,3%
EVA	1	0,3%
EVA MARIA	1	0,3%
FELICIANA	1	0,3%
FERGUS	1	0,3%
FERNANDO	1	0,3%
FLORENTINA	1	0,3%
FRANCISCO ESTEBAN	1	0,3%
GABRIEL	1	0,3%
GEORGE WILLIAM STEW	1	0,3%
GIOSUE	1	0,3%
GLORIA	1	0,3%
GUADALUPE	1	0,3%
HAFIDA	1	0,3%
HUGH GEORGE	1	0,3%

## Los 100 apellidos más comunes. Año 2008.

Apellidos	Num. Habitantes	Porcentaje del total de habitantes
SANCHEZ	55	8,2%
MARTINEZ	38	5,7%
GONZALEZ	34	5,1%
LOPEZ	26	3,9%
PEREZ	21	3,1%
FERNANDEZ	19	2,8%
CASTILLO	18	2,7%
CLEMENTE	17	2,5%
GARCIA	16	2,4%
CANOVAS	13	1,9%
HERNANDEZ	12	1,8%
PLANA	10	1,5%
ALMAGRO	10	1,5%
EL FARH	10	1,5%
GALIAN	10	1,5%
TOMAS	10	1,5%
ALCAZAR	8	1,2%
SAEZ	7	1,0%
ARCE	6	0,9%
PELEGRIN	6	0,9%
PAGAN	6	0,9%
MORENO	6	0,9%
VICENTE	6	0,9%
JARA	5	0,7%
VERA	5	0,7%
ALBALADEJO	5	0,7%
NICOLAS	5	0,7%
LORENTE	5	0,7%
BASSETT	5	0,7%
GOMEZ	5	0,7%
MORALES	4	0,6%
MUÑOZ	4	0,6%
NAVARRO	4	0,6%
AVILES	4	0,6%
JIMENEZ	4	0,6%
GRAY	4	0,6%
BALLESTER	4	0,6%
PERONA	4	0,6%
DOWNES	3	0,4%
REINA	3	0,4%
RODRIGUEZ	3	0,4%
REEVES-CHAMBERS	3	0,4%
GASCOYNE	3	0,4%
PORTUGUES	3	0,4%
SHENTON	3	0,4%
ESCUDERO	3	0,4%
VIELAIN	3	0,4%
BERNAL	3	0,4%
BLANCO	3	0,4%
ARAEZ	3	0,4%
TOVAR	3	0,4%

Apellidos	Num. Habitantes	Porcentaje del total de habitantes
WARLEY	3	0,4%
ANIORTE	3	0,4%
MARIN	3	0,4%
TORRECILLAS	3	0,4%
TARIN	3	0,4%
CARRERAS	3	0,4%
CARRILLO	3	0,4%
SOTO	3	0,4%
IBAÑEZ	3	0,4%
NASH	2	0,3%
MCARTHUR	2	0,3%
MORRIS	2	0,3%
MAGAÑA	2	0,3%
MEEHAN	2	0,3%
GRACIA	2	0,3%
MACKAY	2	0,3%
PEREÑIGUEZ	2	0,3%
NOGUERA	2	0,3%
OLMOS	2	0,3%
ORTIZ	2	0,3%
PALLARES	2	0,3%
ORTUÑO	2	0,3%
HOLDEN	2	0,3%
PADILLA	2	0,3%
PACHECO	2	0,3%
AGUILAR	2	0,3%
ALCARAZ	2	0,3%
ALDOUS	2	0,3%
WILLIS	2	0,3%
WHITE	2	0,3%
WATKIN	2	0,3%
ANDUJAR	2	0,3%
ARRIBAS	2	0,3%
WALL	2	0,3%
BELANDO	2	0,3%
BENNETT	2	0,3%
BUNN	2	0,3%
SUTER	2	0,3%
SKILTON	2	0,3%
SERRANO	2	0,3%
DALEA	2	0,3%
GIL	2	0,3%
RUIZ	2	0,3%
ESCRIBANO	2	0,3%
MONTIEL	1	0,1%
ZUBIARU	1	0,1%
PUERTAS	1	0,1%
PUJANTE	1	0,1%
ZAMORA	1	0,1%
PHILLIPS	1	0,1%
REBOLLO	1	0,1%
PEÑALVER	1	0,1%

Apellidos	Num. Habitantes	Porcentaje del total de habitantes
REY	1	0,1%
RICCARDI	1	0,1%
ROBLEDILLO	1	0,1%
VIVES	1	0,1%
RODES	1	0,1%
VICTORIA	1	0,1%
VALLEJO	1	0,1%
OLIVA	1	0,1%
OLIVARES	1	0,1%
ROS	1	0,1%
ORDOÑEZ	1	0,1%
TORRES	1	0,1%
TORRELLES	1	0,1%
PASTOR	1	0,1%
STATIE	1	0,1%
SMITH	1	0,1%
OUAHI	1	0,1%
PANZZA	1	0,1%
SERRA	1	0,1%
SARABIA	1	0,1%
CARRALERO	1	0,1%
CARRASCO	1	0,1%
CASTEJON	1	0,1%
CASTELLS	1	0,1%
CHAVEZ	1	0,1%
COCKCROFT	1	0,1%
CORTES	1	0,1%
CUARESMA	1	0,1%
CUMPLIDO	1	0,1%
DANIEL	1	0,1%
DELGADO	1	0,1%
DIEZ	1	0,1%
E ABREU	1	0,1%
EGEA	1	0,1%
EL AZHARY	1	0,1%
ELLIS	1	0,1%
FEEHENY	1	0,1%
FIGUEROA	1	0,1%
ALBURQUERQUE	1	0,1%
ALGARIN	1	0,1%
ALLOUCH	1	0,1%
AMANTE	1	0,1%
AMO	1	0,1%
ANTIONETTE	1	0,1%
AUSTIN	1	0,1%
BALEA	1	0,1%
BARBERA	1	0,1%
BLAS	1	0,1%
BLAZQUEZ	1	0,1%
BOURICH	1	0,1%
BROCAL	1	0,1%
BRUGAROLAS	1	0,1%

Apellidos	Num. Habitantes	Porcentaje del total de habitantes
BURGOS	1	0,1%
CABALLERO	1	0,1%
CALLEJA	1	0,1%
CANTERO	1	0,1%
HUELVA	1	0,1%
HUERTAS	1	0,1%
IVARS	1	0,1%
JARAMILLO	1	0,1%
KILLIGREW	1	0,1%
LAMKIMEL	1	0,1%
LAWRENCE	1	0,1%
LEIGH	1	0,1%
LIDON	1	0,1%
LORCA	1	0,1%
MANZANO	1	0,1%
MARTI	1	0,1%
MARTIN	1	0,1%
MCKENZIE	1	0,1%
MEDINA	1	0,1%
MERLOS	1	0,1%
MINGUEZ	1	0,1%
MOLINA	1	0,1%
FLORES	1	0,1%
FORNIES	1	0,1%
FREIRE	1	0,1%
GALVEZ	1	0,1%
GARCIA DE LA PUENTE	1	0,1%
GEB SCHREIBER	1	0,1%
GIMENEZ	1	0,1%
GOBBE	1	0,1%
GONZALES	1	0,1%
GONZALEZ CARRATO	1	0,1%
GUERRA DO AMARAL	1	0,1%
GUILLEN	1	0,1%
GUZMAN	1	0,1%
HAMILTON	1	0,1%
HANCOCKS	1	0,1%
HAZLEWOOD WARLEY	1	0,1%
HEJAJ	1	0,1%
HERRERA	1	0,1%
HOWARD	1	0,1%