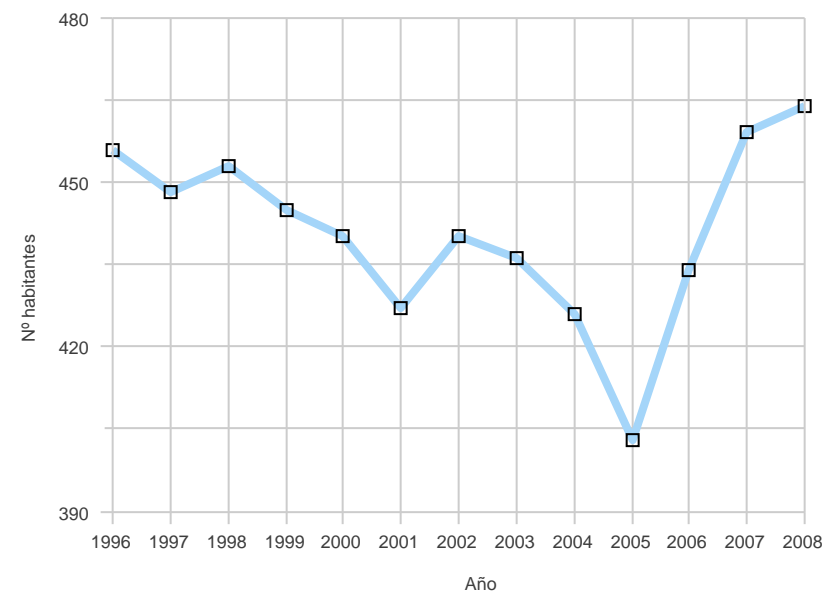


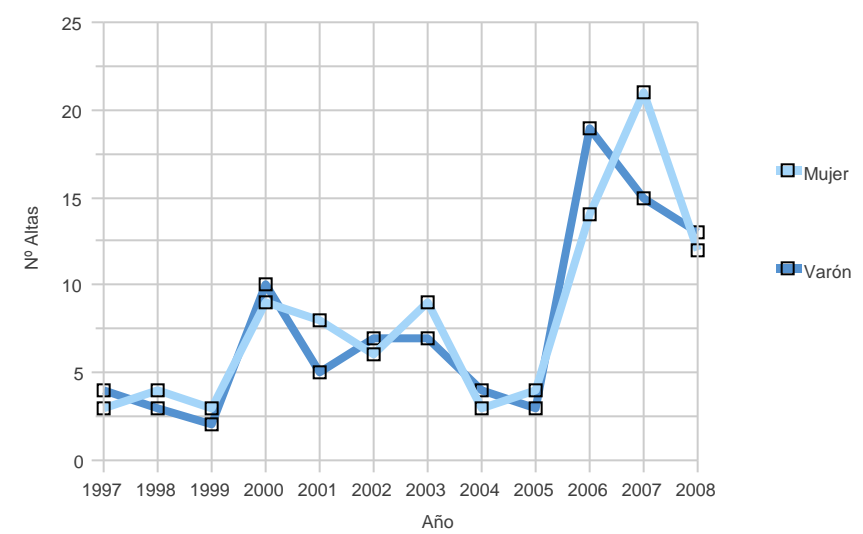
Evolución anual de la población

Año	Mujer	Varón	Total
1996	248	208	456
1997	249	199	448
1998	248	205	453
1999	249	196	445
2000	247	193	440
2001	235	192	427
2002	239	201	440
2003	237	199	436
2004	229	197	426
2005	218	185	403
2006	236	198	434
2007	247	212	459
2008	245	219	464



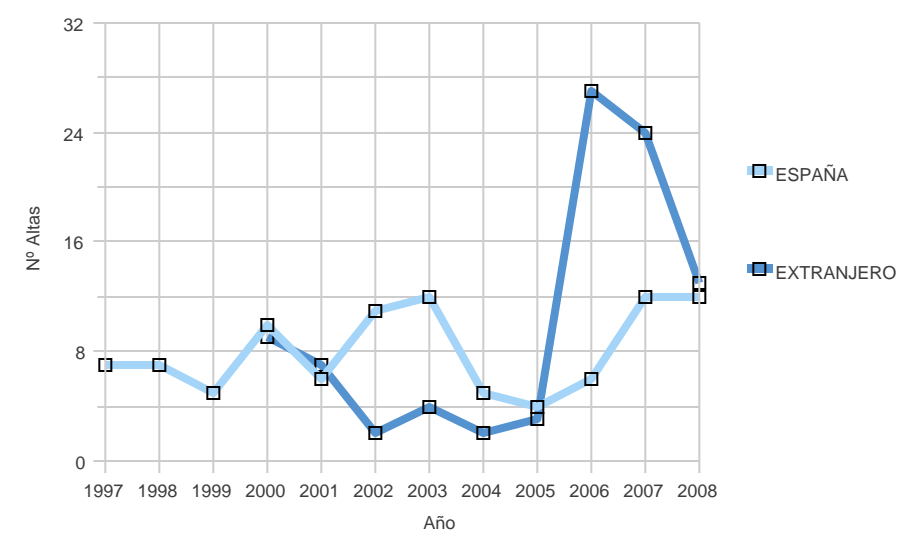
Evolución anual de las altas por sexo

Sexo	1997	1998	1999	2000	2001	2002	2003	2004	2005	2006	2007	2008
Mujer	3	4	3	9	8	6	9	3	4	14	21	12
Varón	4	3	2	10	5	7	7	4	3	19	15	13
Total general	7	7	5	19	13	13	16	7	7	33	36	25



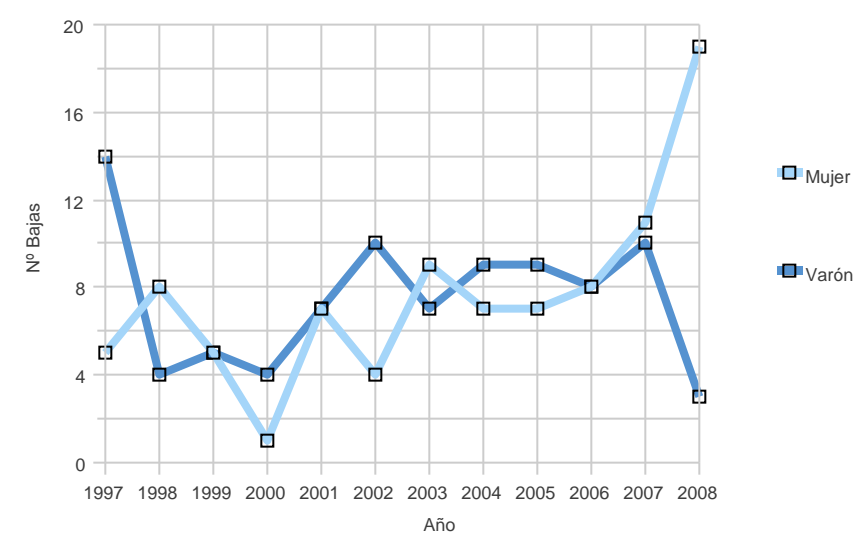
Evolución anual de las altas por nacionalidad

Nacionalidad	1997	1998	1999	2000	2001	2002	2003	2004	2005	2006	2007	2008
ESPAÑA	7	7	5	10	6	11	12	5	4	6	12	12
EXTRANJERO				9	7	2	4	2	3	27	24	13
Total general	7	7	5	19	13	13	16	7	7	33	36	25



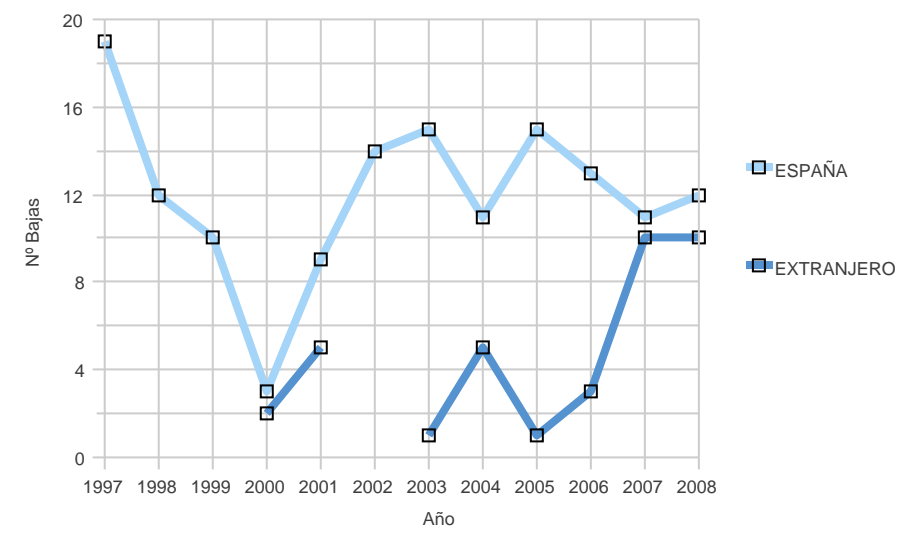
Evolución anual de las bajas por sexo

Sexo	1997	1998	1999	2000	2001	2002	2003	2004	2005	2006	2007	2008
Mujer	5	8	5	1	7	4	9	7	7	8	11	19
Varón	14	4	5	4	7	10	7	9	9	8	10	3
Total general	19	12	10	5	14	14	16	16	16	16	21	22



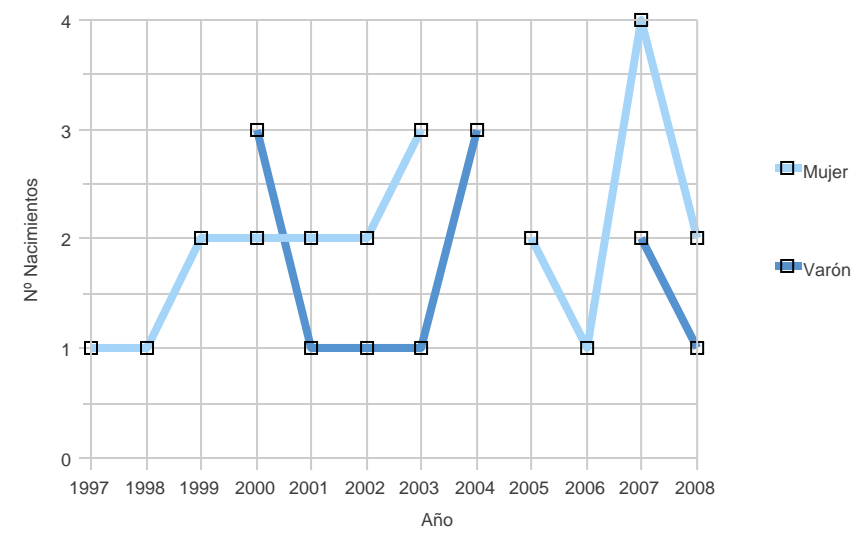
Evolución anual de las bajas por nacionalidad

Pais (agrupación)	1997	1998	1999	2000	2001	2002	2003	2004	2005	2006	2007	2008
ESPAÑA	19	12	10	3	9	14	15	11	15	13	11	12
EXTRANJERO				2	5		1	5	1	3	10	10
Total general	19	12	10	5	14	14	16	16	16	16	21	22



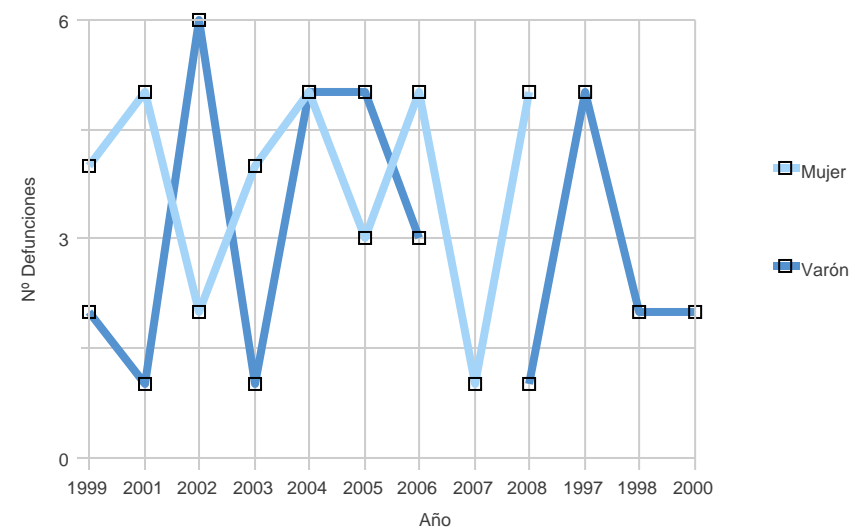
Evolución anual de los nacimientos

Año	Mujer	Varón	Total
1997	1	0	1
1998	1	0	1
1999	2	0	2
2000	2	3	5
2001	2	1	3
2002	2	1	3
2003	3	1	4
2004		3	3
2005	2	0	2
2006	1	0	1
2007	4	2	6
2008	2	1	3
Total general	22	12	34



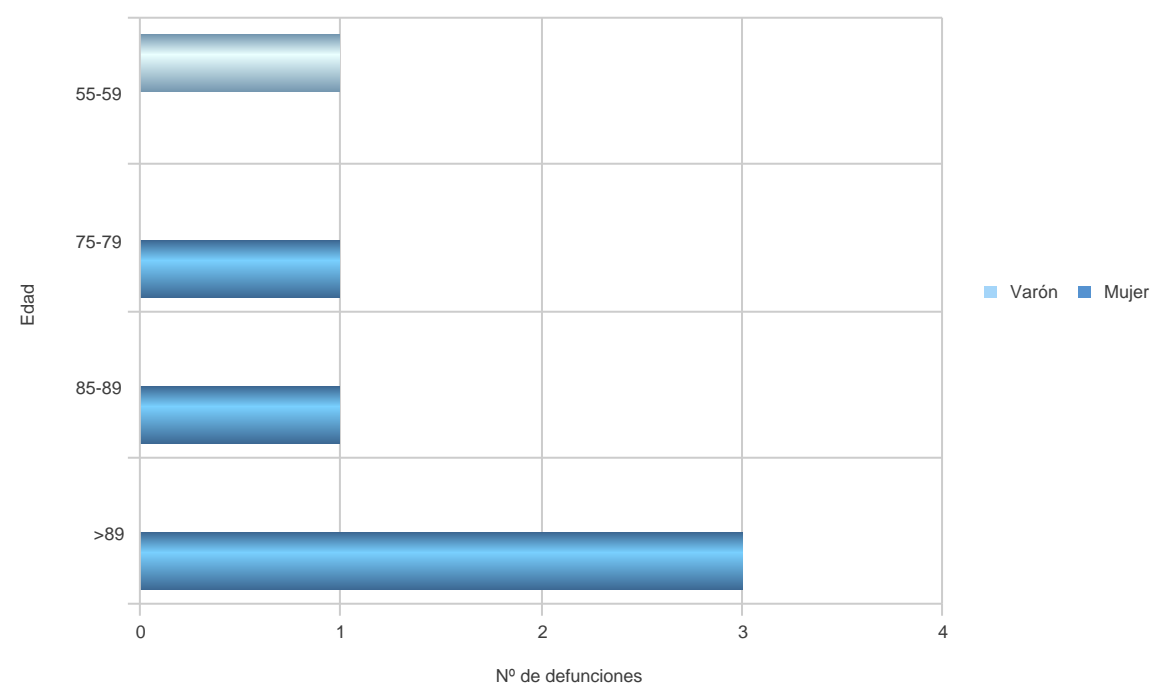
Evolución anual de defunciones

Año	Mujer	Varón	Total
1999	4	2	6
2001	5	1	6
2002	2	6	8
2003	4	1	5
2004	5	5	10
2005	3	5	8
2006	5	3	8
2007	1	0	1
2008	5	1	6
1997		5	5
1998		2	2
2000		2	2
Total general	34	33	67



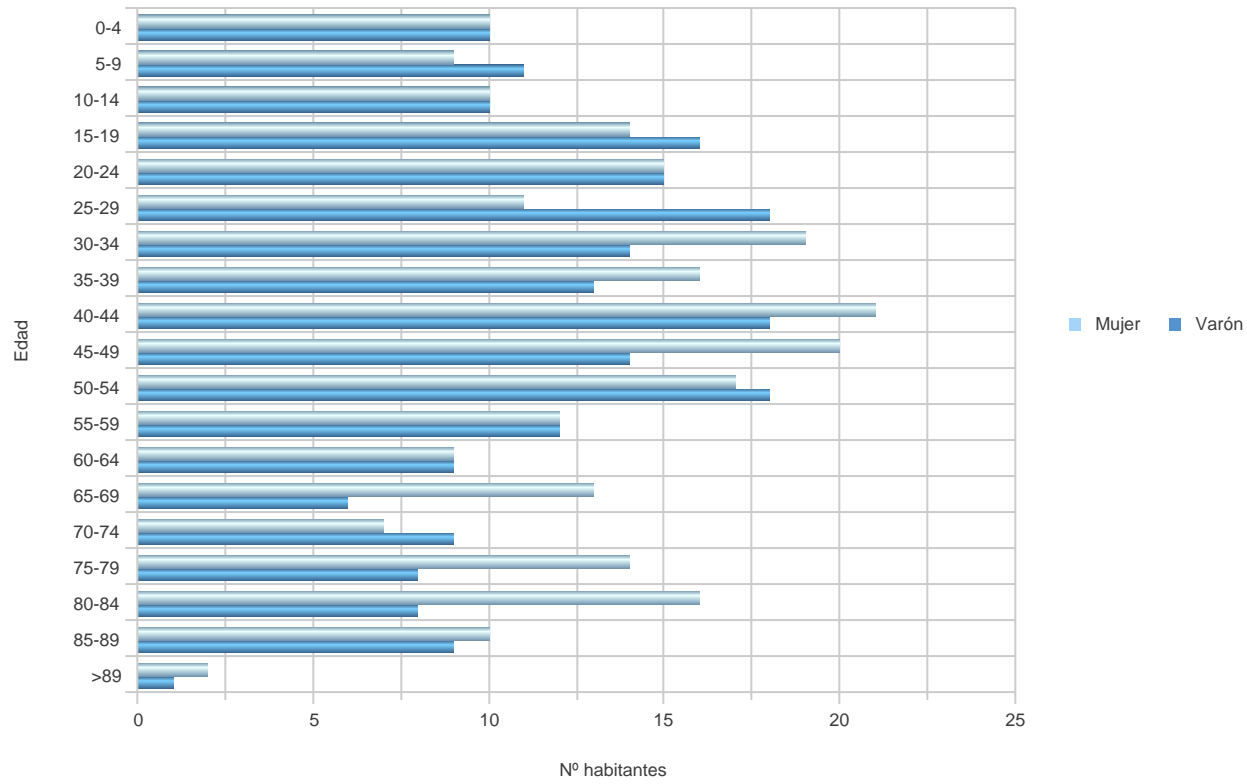
Defunciones según edad y sexo. Año 2008.

Edad	Varón	Mujer	Total
55-59	1	0	1
75-79	0	1	1
85-89	0	1	1
>89	0	3	3
Total general	1	5	6



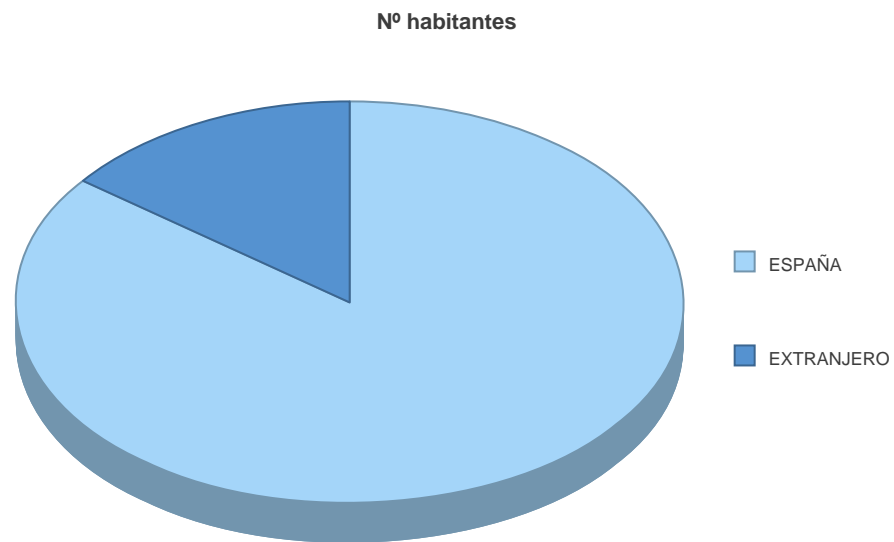
Población según edad y sexo. Año 2008.

Sexo	0-4	5-9	10-14	15-19	20-24	25-29	30-34	35-39	40-44	45-49	50-54	55-59	60-64	65-69	70-74	75-79	80-84	85-89	>89	Total
Mujer	10	9	10	14	15	11	19	16	21	20	17	12	9	13	7	14	16	10	2	245
Varón	10	11	10	16	15	18	14	13	18	14	18	12	9	6	9	8	8	9	1	219
Total general	20	20	20	30	30	29	33	29	39	34	35	24	18	19	16	22	24	19	3	464



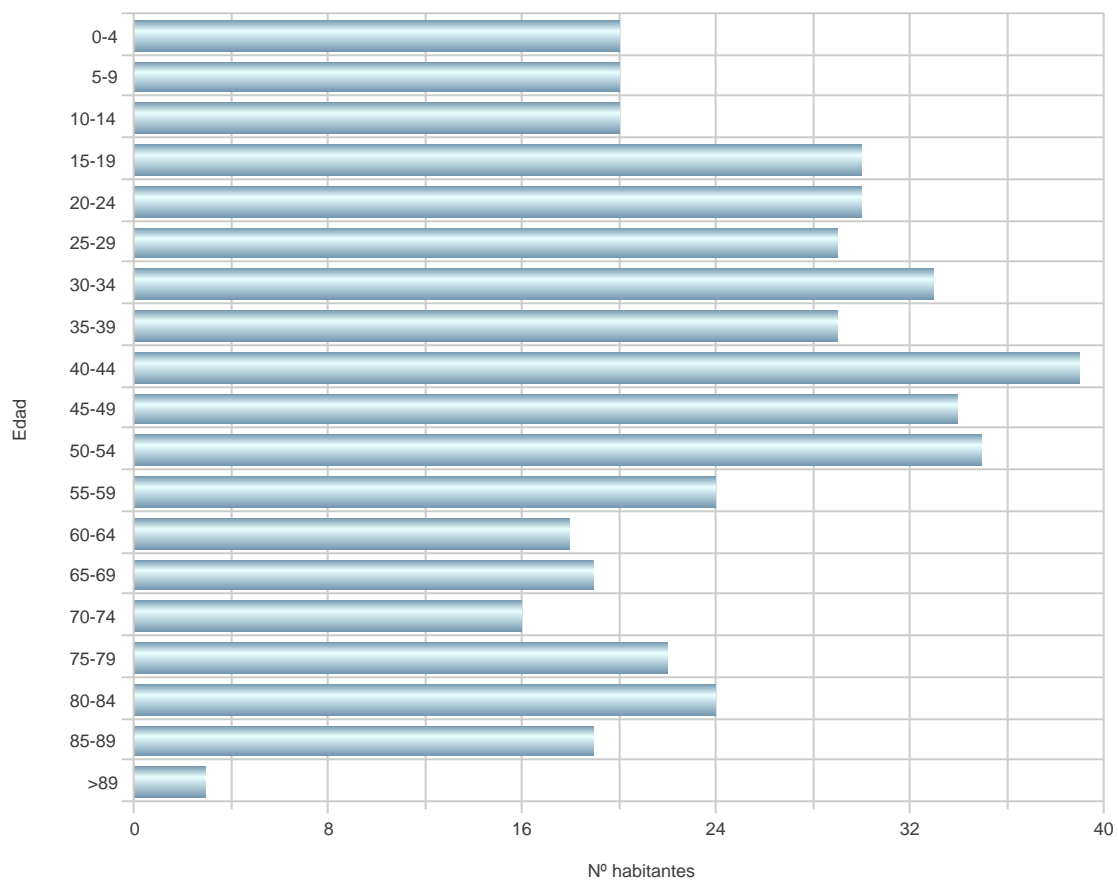
Población según nacionalidad y sexo. Año 2008.

Países	Mujer	Varón	Total
ESPAÑA	211	185	396
EXTRANJERO	34	34	68
Total general	245	219	464



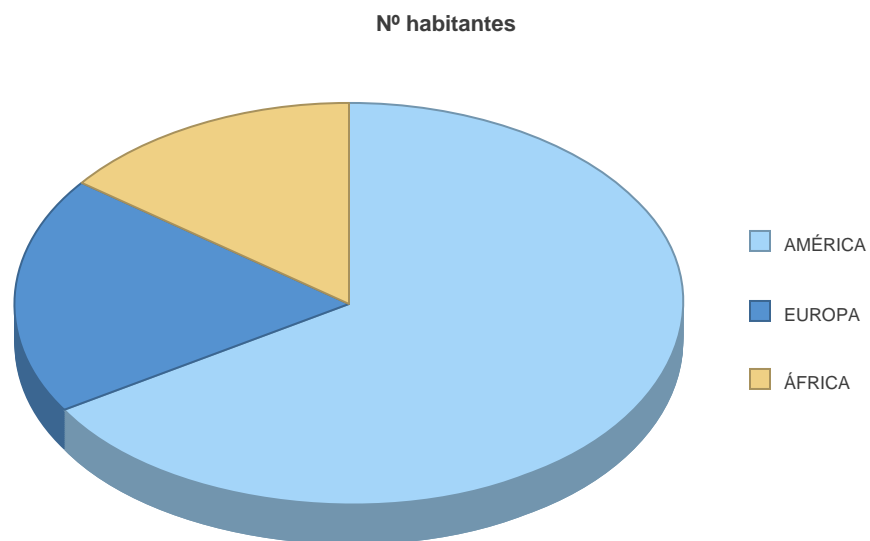
Población según edad y nacionalidad. Año 2008.

País	0-4	5-9	10-14	15-19	20-24	25-29	30-34	35-39	40-44	45-49	50-54	55-59	60-64	65-69	70-74	75-79	80-84	85-89	>89	Total
ESPAÑA	19	18	17	28	24	22	17	17	32	29	33	20	18	19	16	22	23	19	3	396
EXTRANJERO	1	2	3	2	6	7	16	12	7	5	2	4					1			68
Total general	20	20	20	30	30	29	33	29	39	34	35	24	18	19	16	22	24	19	3	464



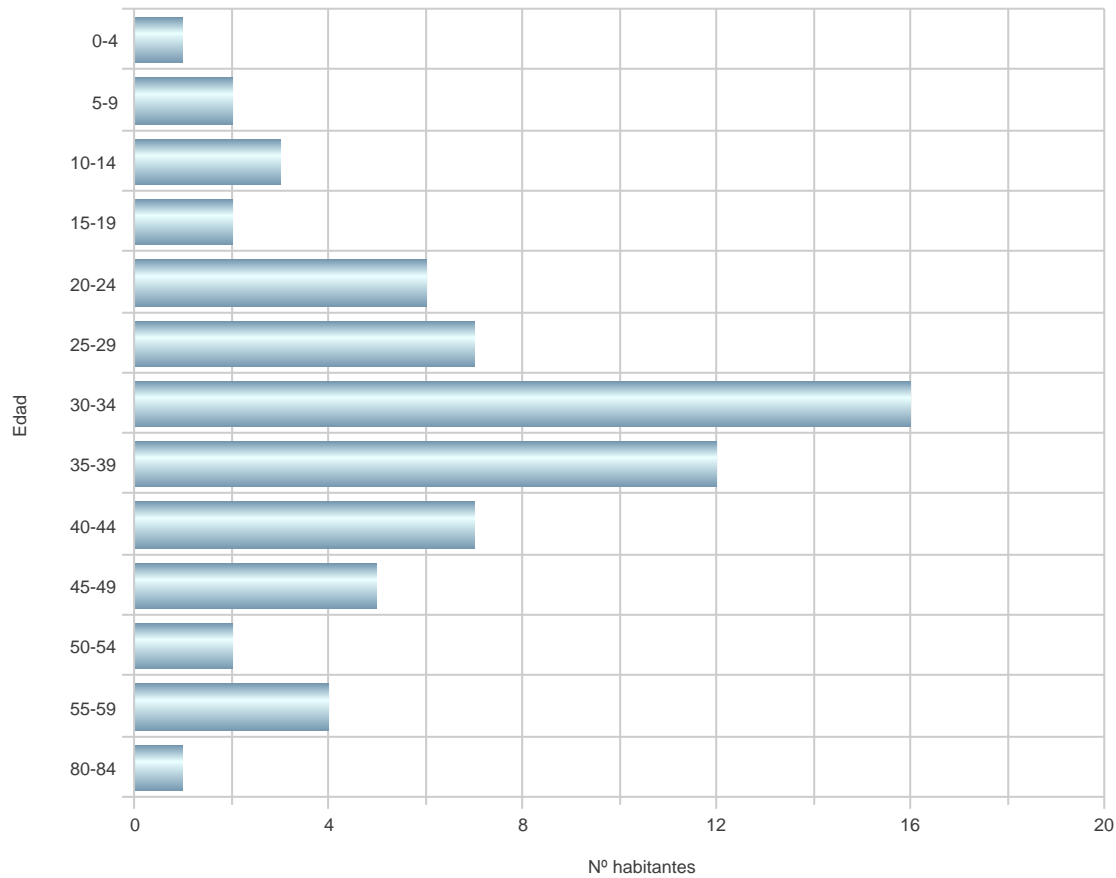
Población extranjera por Continentes según sexo. Año 2008.

Países	País (continente)	Mujer	Varón	Total
EXTRANJERO	AMÉRICA	25	20	45
	EUROPA	7	6	13
	ÁFRICA	2	8	10
Total general		34	34	68



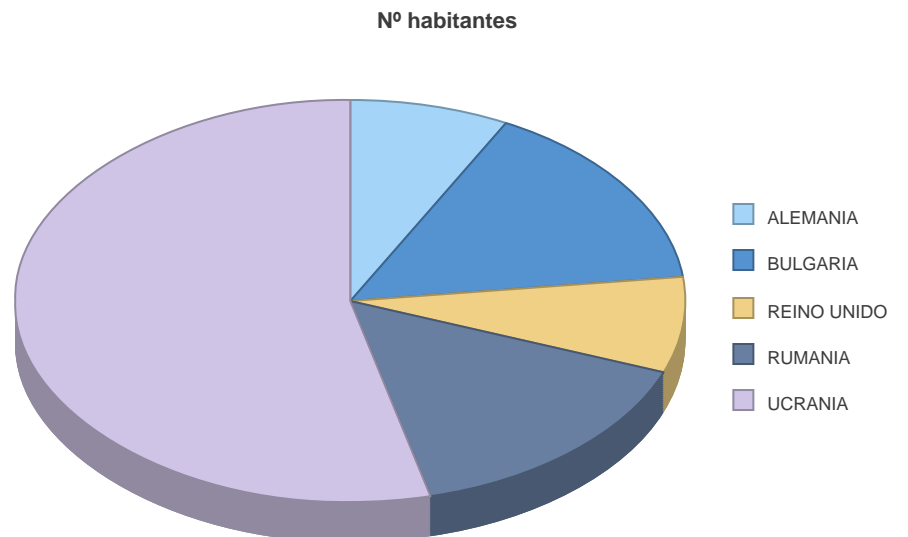
Población extranjera por Continentes según edad. Año 2008.

Pais	Pais (continente)	0-4	5-9	10-14	15-19	20-24	25-29	30-34	35-39	40-44	45-49	50-54	55-59	80-84	Total
EXTRANJERO	AMÉRICA	1	1	3	2	1	5	10	9	4	3	2	3	1	45
	EUROPA		1			3	1	2	3	1	2				13
	ÁFRICA					2	1	4		2			1		10
Total general		1	2	3	2	6	7	16	12	7	5	2	4	1	68



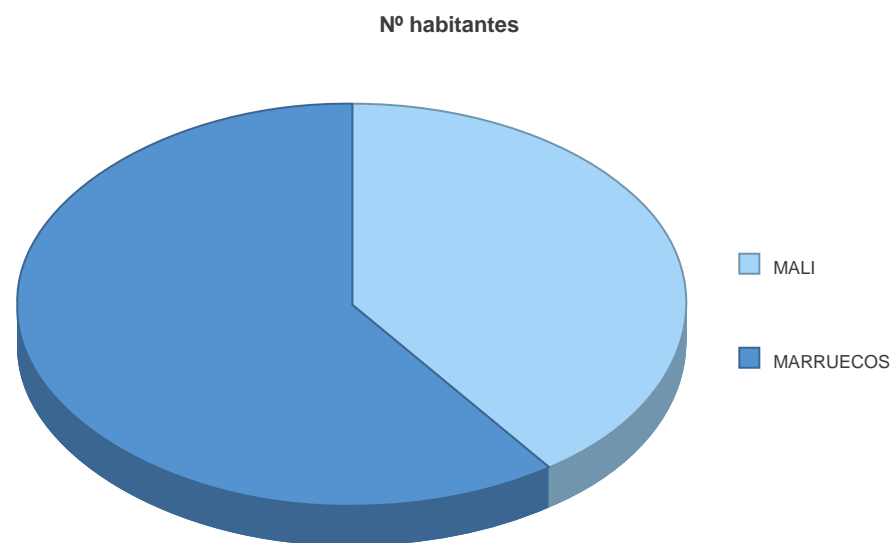
Población extranjera por Continente (Europa) y País según sexo. Año 2008.

Paises	Pais (continente)	Pais (nacionalidad)	Varón	Mujer	Total
EXTRANJERO	EUROPA	ALEMANIA	1		1
		BULGARIA		2	2
		REINO UNIDO	1		1
		RUMANIA	1	1	2
		UCRANIA	3	4	7
Total general			6	7	13



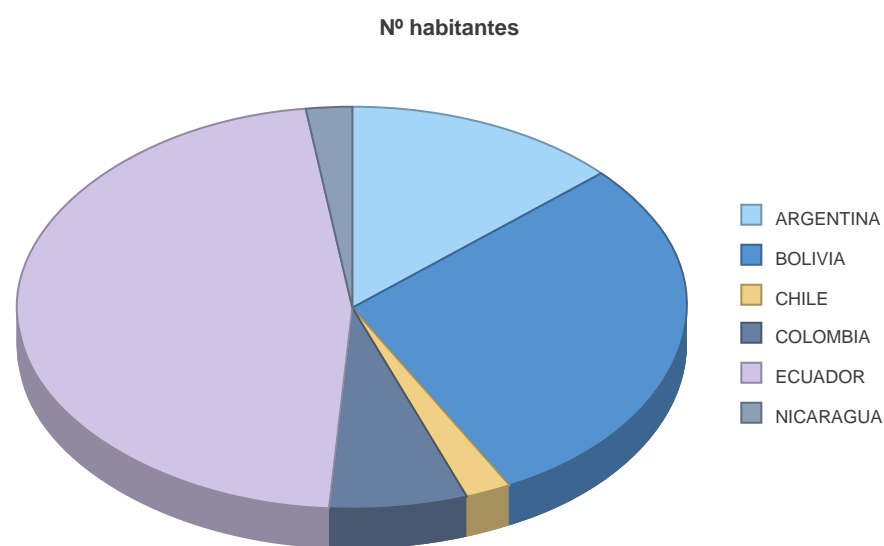
Población extranjera por Continente (África) y País según sexo. Año 2008.

Paises	País (continente)	País (nacionalidad)	Varón	Mujer	Total
EXTRANJERO	ÁFRICA	MALI	4		4
		MARRUECOS	4	2	6
Total general			8	2	10



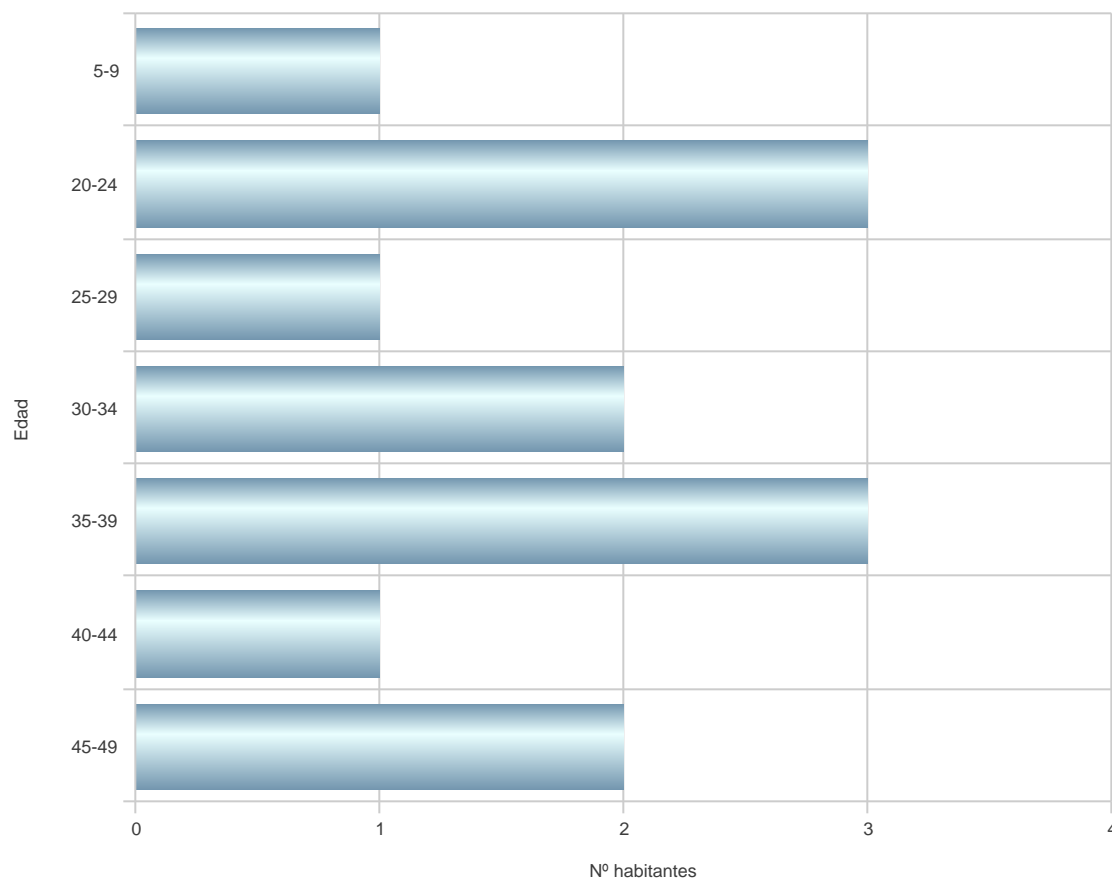
Población extranjera por Continente (América) y País según sexo. Año 2008.

Paises	País (continente)	País (nacionalidad)	Mujer	Varón	Total
EXTRANJERO	AMÉRICA	ARGENTINA	4	2	6
		BOLIVIA	9	4	13
		CHILE		1	1
		COLOMBIA	2	1	3
		ECUADOR	9	12	21
		NICARAGUA	1		1
Total general			25	20	45



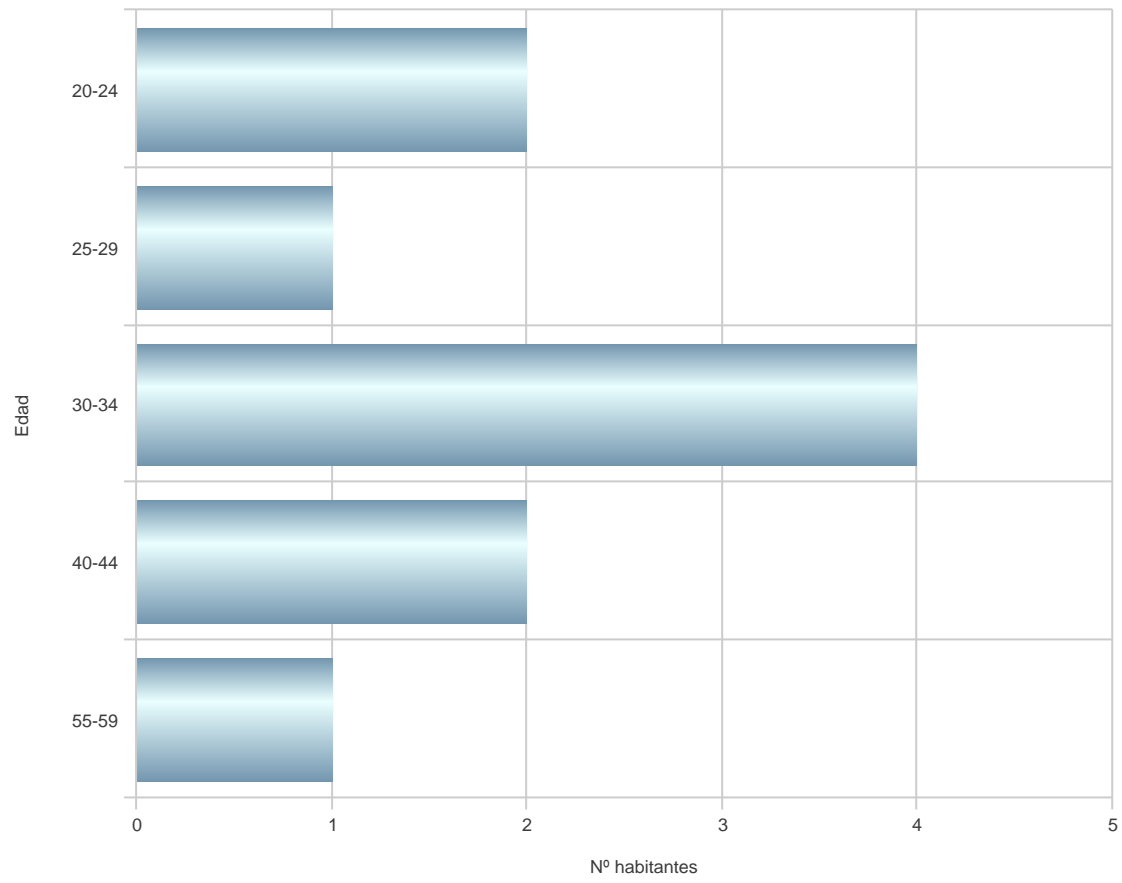
Población extranjera por Continente (Europa) y País según edad. Año 2008.

País	País (continente)	País (nacionalidad)	5-9	20-24	25-29	30-34	35-39	40-44	45-49	Total
EXTRANJERO	EUROPA	UCRANIA	1	1	1	1	1	1	1	7
		BULGARIA		1					1	2
		RUMANIA		1		1				2
		REINO UNIDO					1			1
		ALEMANIA					1			1
Total general			1	3	1	2	3	1	2	13



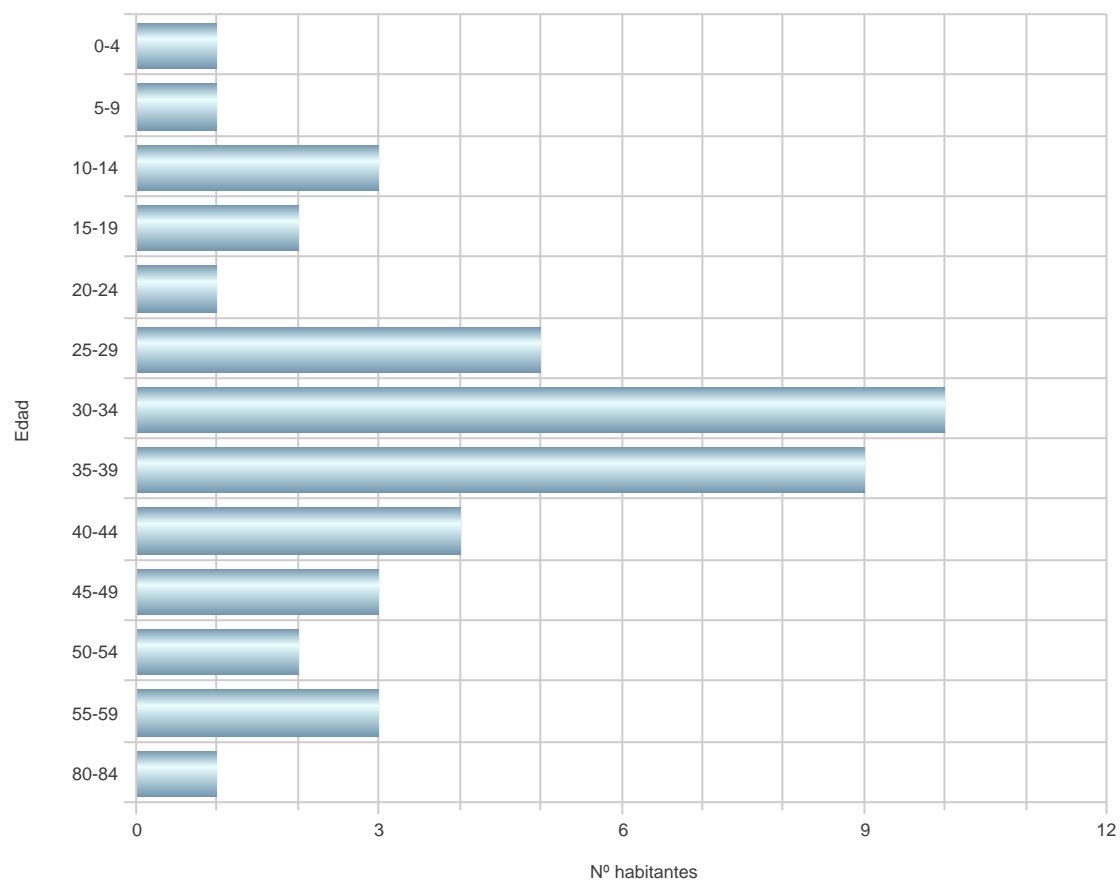
Población extranjera por Continente (Africa) y País según edad. Año 2008.

País	País (continente)	País (nacionalidad)	20-24	25-29	30-34	40-44	55-59	Total
EXTRANJERO	ÁFRICA	MALI	1	1	1	1		4
		MARRUECOS	1		3	1	1	6
Total general			2	1	4	2	1	10



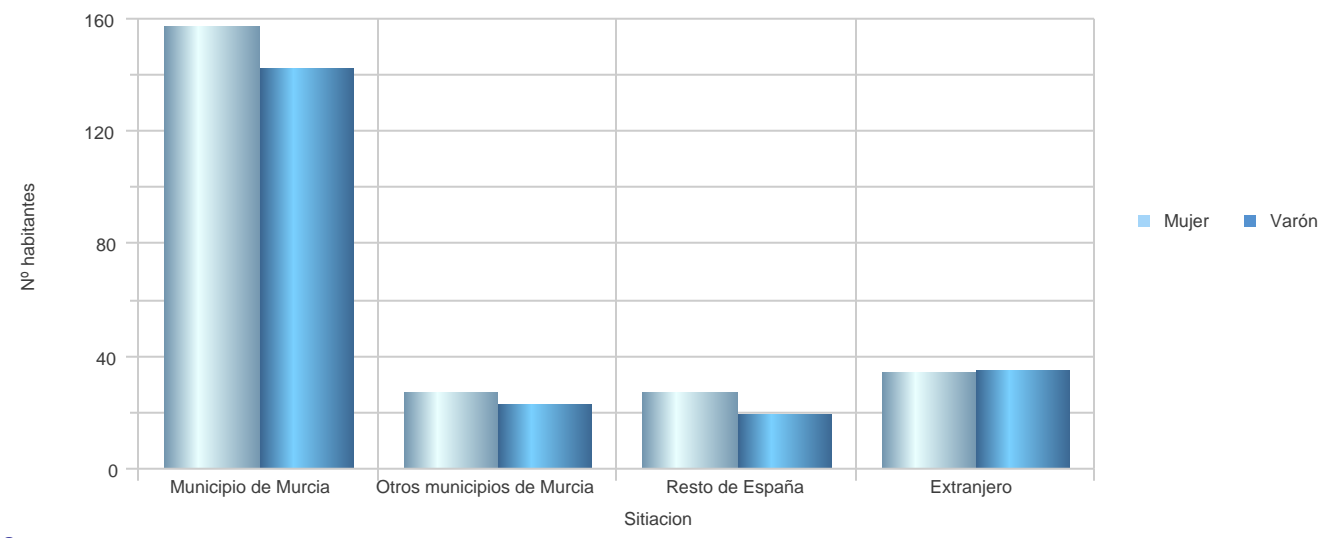
Población extranjera por Continente (América) y País según edad. Año 2008.

País	País (continente)	País (nacionalidad)	0-4	5-9	10-14	15-19	20-24	25-29	30-34	35-39	40-44	45-49	50-54	55-59	80-84	Total	
EXTRANJERO	AMÉRICA	ECUADOR	1		1	1	1	1	5	5	2		2	2		21	
		ARGENTINA		1	2				3								6
		BOLIVIA				1			4	1	3	1	2			1	13
		NICARAGUA							1								1
		COLOMBIA									1	1			1		3
		CHILE											1				1
Total general			1	1	3	2	1	5	10	9	4	3	2	3	1	45	



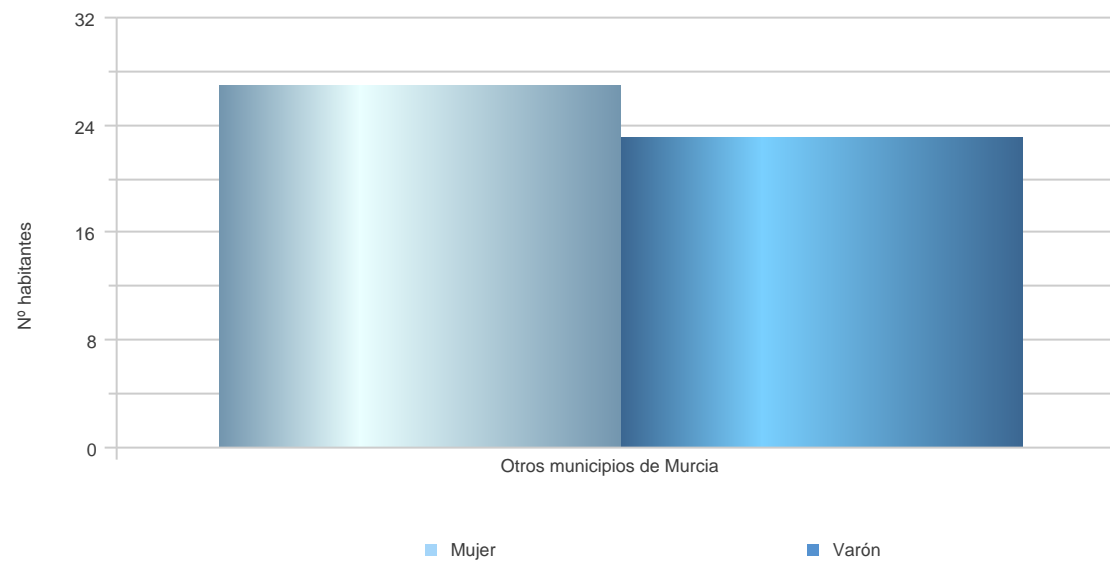
Población según su lugar de nacimiento. Año 2008.

Situación	Mujer	Varón	Total
Municipio de Murcia	157	142	299
Otros municipios de Murcia	27	23	50
Resto de España	27	19	46
Extranjero	34	35	69
Total general	245	219	464



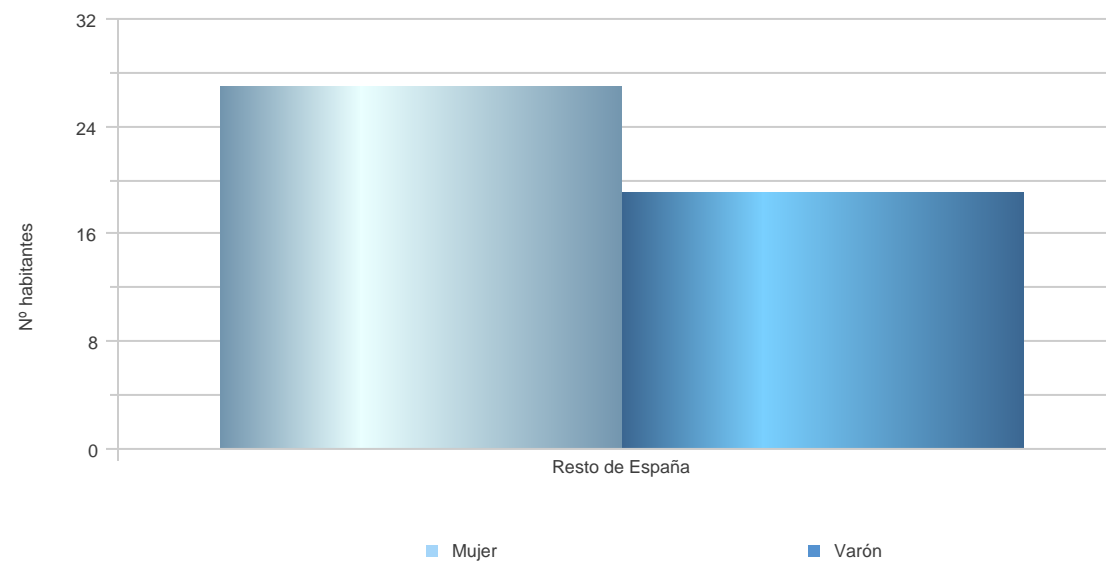
Población con nacimiento en otros municipios de Murcia. Año 2008.

Municipio	Mujer	Varón	Total
AGUILAS	1	1	2
ALBUDEITE	1	2	3
ALCANTARILLA	2	1	3
ALCAZARES (LOS)	1		1
ALEDO	1	1	2
ALGUAZAS	2		2
ALHAMA DE MURCIA	1		1
BLANCA	1	1	2
BULLAS	2	1	3
CARTAGENA	3	4	7
CEHEGIN	2	1	3
FUENTE ALAMO DE MURCIA	1		1
LORCA	2		2
MAZARRON	1		1
MOLINA DE SEGURA	1	2	3
MULA	1		1
SAN JAVIER	1		1
TORRES DE COTILLAS (LAS)	1		1
VILLANUEVA DEL RIO SEGURA	1		1
YECLA	1		1
ARCHENA		1	1
CARAVACA DE LA CRUZ		2	2
MORATALLA		2	2
TORRE-PACHECO		2	2
TOTANA		1	1
UNION (LA)		1	1
Total general	27	23	50



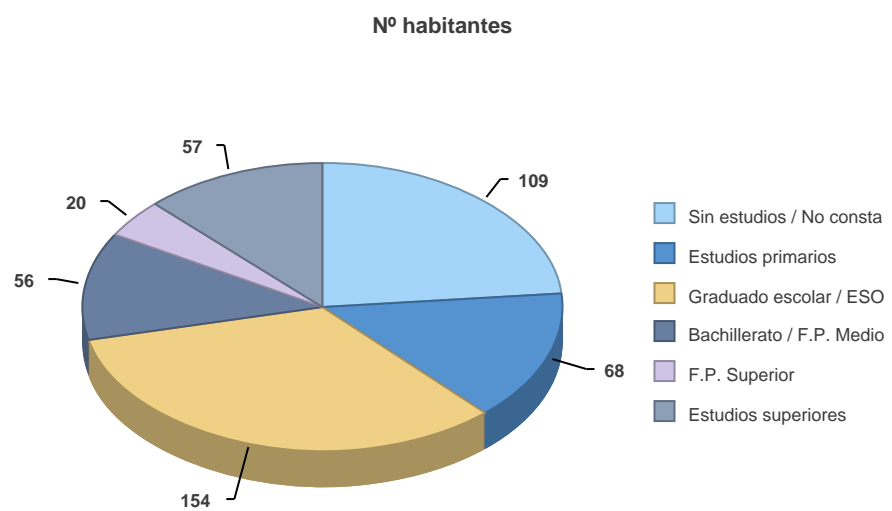
Población con nacimiento en el resto de España. Año 2008.

Provincia	Mujer	Varón	Total
ALBACETE	2	3	5
ALICANTE	10	3	13
ALMERIA	2	1	3
BADAJOS		1	1
BALEARES		2	2
BARCELONA	2		2
GRANADA	3	1	4
GUADALAJARA		1	1
JAEN	1	2	3
MADRID	3	2	5
SEGOVIA	1		1
SORIA		1	1
VALENCIA	2	1	3
VIZCAYA	1		1
ZARAGOZA		1	1
Total general	27	19	46



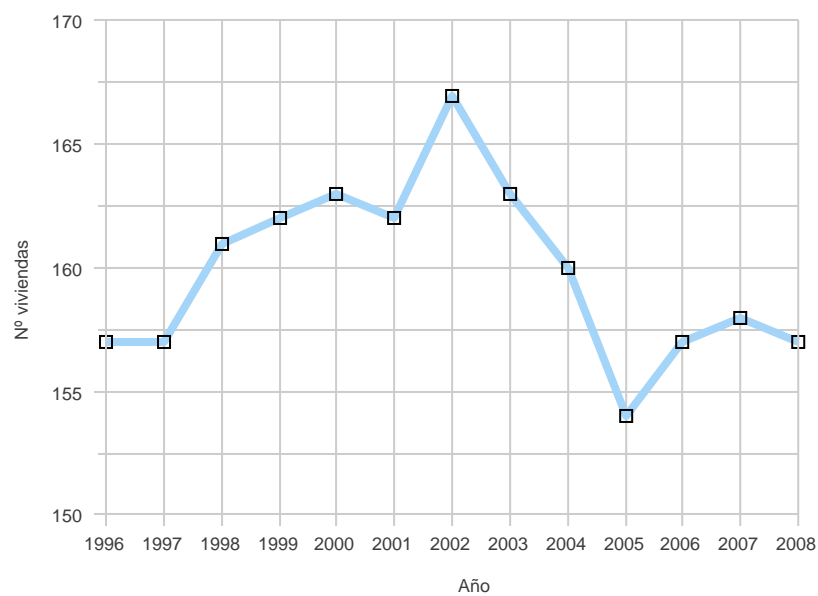
Población según titulación. Año 2008.

Tipo titulación	Varón	Mujer	Total
Sin estudios / No consta	50	59	109
Estudios primarios	36	32	68
Graduado escolar / ESO	71	83	154
Bachillerato / F.P. Medio	28	28	56
F.P. Superior	11	9	20
Estudios superiores	23	34	57



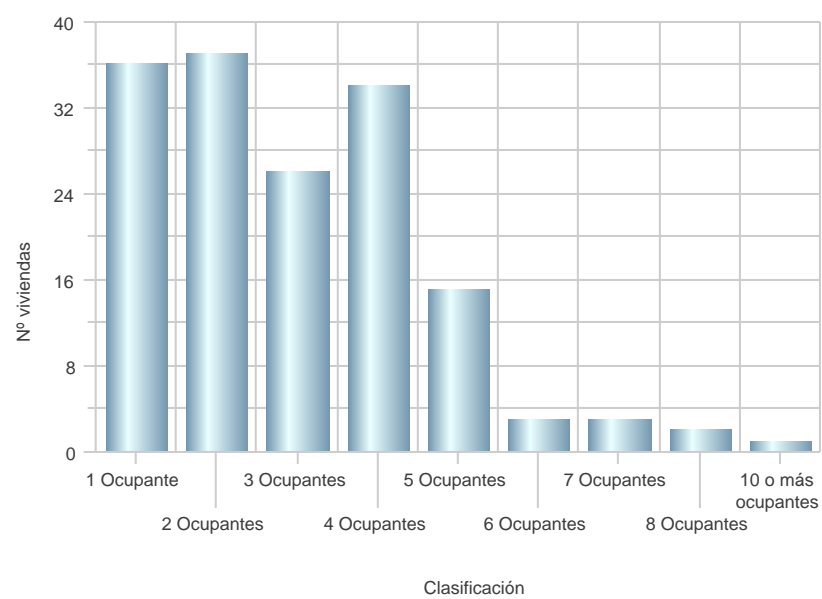
Evolución anual del número de viviendas ocupadas

Año	Total
1996	157
1997	157
1998	161
1999	162
2000	163
2001	162
2002	167
2003	163
2004	160
2005	154
2006	157
2007	158
2008	157



Número de viviendas por ocupantes. Año 2008.

Clasificación	Total
1 Ocupante	36
2 Ocupantes	37
3 Ocupantes	26
4 Ocupantes	34
5 Ocupantes	15
6 Ocupantes	3
7 Ocupantes	3
8 Ocupantes	2
10 o más ocupantes	1
Total general	157



Los 100 nombres más comunes

Nombres	Num. habitantes	Porcentaje del total de habitantes
JOSE	19	4,1%
JOSEFA	10	2,2%
M. CARMEN	10	2,2%
FRANCISCO	9	1,9%
JUAN	9	1,9%
ANTONIO	9	1,9%
CARMEN	8	1,7%
M. DOLORES	8	1,7%
DOLORES	8	1,7%
CONCEPCION	7	1,5%
M. JOSE	6	1,3%
MARIA	6	1,3%
JUAN JOSE	4	0,9%
JOSE MARIA	4	0,9%
JOSE LUIS	4	0,9%
ANTONIA	4	0,9%
ISABEL	4	0,9%
JESUS	4	0,9%
PEDRO	4	0,9%
ENCARNACION	4	0,9%
AMPARO	4	0,9%
ANA	4	0,9%
RAFAEL	4	0,9%
JOSE ANTONIO	4	0,9%
DAVID	3	0,6%
ROSA	3	0,6%
ENRIQUE	3	0,6%
CLARA	3	0,6%
M. MAR	3	0,6%
MANUEL	3	0,6%
SANTOS	3	0,6%
M. PILAR	3	0,6%
PABLO	3	0,6%
JAVIER	3	0,6%
FERNANDO	3	0,6%
LAURA	3	0,6%
AGUSTIN	3	0,6%
ALBERTO	3	0,6%
ANA MARIA	3	0,6%
M. BELEN	3	0,6%
JUANA	3	0,6%
JUANA MARIA	3	0,6%
LUIS MIGUEL	3	0,6%
ANDRES	2	0,4%
EDUARDO	2	0,4%
JOSE ANDRES	2	0,4%
RAUL	2	0,4%
JORGE	2	0,4%
VICTORIA	2	0,4%
FRANCISCA	2	0,4%
PILAR	2	0,4%

Nombres	Num. habitantes	Porcentaje del total de habitantes
LUIS	2	0,4%
ALEJANDRO	2	0,4%
MARIANO	2	0,4%
LUCIA	2	0,4%
ADRIANA	2	0,4%
M. JOSEFA	2	0,4%
JUAN VICENTE	2	0,4%
M. LUISA	2	0,4%
BENITA	2	0,4%
ASCENSION	2	0,4%
INMACULADA	2	0,4%
CLAUDIA	2	0,4%
JUAN ANTONIO	2	0,4%
CONSUELO	2	0,4%
CRISTINA	2	0,4%
ANGELA	2	0,4%
FRANCISCO JAVIER	2	0,4%
ROSARIO	2	0,4%
MARIANA JESUS	1	0,2%
LUISA	1	0,2%
MICAELA	1	0,2%
MAYI TAIS	1	0,2%
MAX NARCISO	1	0,2%
MARIO	1	0,2%
MATILDE	1	0,2%
MARLENY	1	0,2%
MARIYA	1	0,2%
MARIO FERNANDO	1	0,2%
MARISOL	1	0,2%
M. JESUS	1	0,2%
M. LEONOR	1	0,2%
M. ISABEL	1	0,2%
M. GLORIA	1	0,2%
M. MERCEDES	1	0,2%
M. FUENSANTA	1	0,2%
M. ELENA	1	0,2%
M. PIEDAD	1	0,2%
M. CONCEPCION	1	0,2%
M. CAMEN	1	0,2%
M. ROSARIO	1	0,2%
M. TERESA	1	0,2%
MAHAMADOU	1	0,2%
M. ANTONIA	1	0,2%
LUZ ZENAIDA	1	0,2%
MANUEL JESUS	1	0,2%
MANUEL JOSE	1	0,2%
SABRINA ESTEFANIA	1	0,2%
SALVADOR	1	0,2%
SANDRA	1	0,2%
SANTOS DOMINGO	1	0,2%
SARA	1	0,2%
SEBASTIAN	1	0,2%

Nombres	Num. habitantes	Porcentaje del total de habitantes
SERAFINA	1	0,2%
SERGIO	1	0,2%
SOLEDAD	1	0,2%
SONIA	1	0,2%
SVETLA	1	0,2%
TATIANA	1	0,2%
TEODORA PETROVA	1	0,2%
TERESA	1	0,2%
TOMAS	1	0,2%
TOMASA	1	0,2%
TOUMANY	1	0,2%
TRINIDAD	1	0,2%
VERONICA	1	0,2%
VICENTE	1	0,2%
VICTOR FERNANDO	1	0,2%
VICTOR MANUEL	1	0,2%
VICTOR PAUL	1	0,2%
VIKTORIYA	1	0,2%
VIRGINIA	1	0,2%
VITALIY	1	0,2%
YADIRA	1	0,2%
YAIZA MARIA	1	0,2%
YOLANDA	1	0,2%
YOUBA	1	0,2%
MICHELLE LAIA	1	0,2%
MIGUEL	1	0,2%
MIGUEL ANGEL	1	0,2%
MILAGROS	1	0,2%
MIRIAM	1	0,2%
MIRIAN	1	0,2%
MIRIAN LORENA	1	0,2%
MOHAMMED	1	0,2%
MONICA	1	0,2%
NAIMA	1	0,2%
NATALIA	1	0,2%
NAWAL	1	0,2%
NICASIO	1	0,2%
NOELIA	1	0,2%
NURIA	1	0,2%
OCTAVIO ALEJANDRO	1	0,2%
OLIVER	1	0,2%
OSCAR MARINO	1	0,2%
PASCUAL BENIGNO	1	0,2%
PEDRO FRANCISCO	1	0,2%
PIEDAD	1	0,2%
PITHER MAURICIO	1	0,2%
RAFAEL SERGIO	1	0,2%
RAMON	1	0,2%
REBECA	1	0,2%
REMEDIOS	1	0,2%
RIQUELME RENATO	1	0,2%
ROMAN	1	0,2%

Nombres	Num. habitantes	Porcentaje del total de habitantes
RUBEN	1	0,2%
RUSLAN	1	0,2%
SABRINA	1	0,2%
CARLOS RAFAEL	1	0,2%
CAROLINA ALEJANDRA	1	0,2%
CASIMIRO	1	0,2%
CESAR	1	0,2%
CESAR AUGUSTO	1	0,2%
CESAREO	1	0,2%
CHRISTIAN ANGELO	1	0,2%
DENIS JEAN	1	0,2%
DESAMPARADOS	1	0,2%
DIEGO	1	0,2%
DOLORES CARMEN	1	0,2%
DONATO	1	0,2%
EDUARDO DAVID	1	0,2%
EL MUSTAPHA	1	0,2%
ELENA	1	0,2%
ELFI PATRICIA	1	0,2%
ELISEO	1	0,2%
ELVIRA	1	0,2%
ELVIRA ISABEL	1	0,2%
EMILIO	1	0,2%
EMILIO JOSE	1	0,2%
ENRIQUETA	1	0,2%
ESTHER ESPERANZA	1	0,2%
ETELBINA	1	0,2%
EUGENIA FLORENTINA	1	0,2%
EULALIA	1	0,2%
EVA MARIA	1	0,2%
ADAMA	1	0,2%
ADELA EMPERATRIZ	1	0,2%
ADOLFO ALEJANDRO	1	0,2%
ALAN MARK	1	0,2%
ALEJANDRA	1	0,2%
ALVARO	1	0,2%
AMERICA LOURDES	1	0,2%
ANA BELEN	1	0,2%
ANA ISABEL	1	0,2%
ANDREA	1	0,2%
ANDREA KATHERINE	1	0,2%
ANGEL IVAN	1	0,2%
ANTONIA CARMEN	1	0,2%
ANTONIO VICENTE	1	0,2%
ARANZAZU	1	0,2%
ASUNCION	1	0,2%
AURELIA	1	0,2%
AURELIO JOSE	1	0,2%
BARTOLOME	1	0,2%
BEATRIZ	1	0,2%
BERNARDO	1	0,2%
BORIA	1	0,2%

Nombres	Num. habitantes	Porcentaje del total de habitantes
BOUJEMAA	1	0,2%
BRAYAN JOSE	1	0,2%
BRYAN ISMAEL	1	0,2%
CARIDAD	1	0,2%
CARLOS ANIBAL	1	0,2%
JAVIER MANUEL	1	0,2%
JESSICA SOBEIDA	1	0,2%
JESUS FRANCISCO	1	0,2%
JESUS NOEMI	1	0,2%
JOAQUIN	1	0,2%
JORGE RAMIRO	1	0,2%
JOSE DAMIAN	1	0,2%
JOSE DAVID	1	0,2%
JOSE EMILIO	1	0,2%
JOSE FRANCISCO	1	0,2%
JOSE MIGUEL	1	0,2%
JOSEFA CRUZ	1	0,2%
JOSEFINA	1	0,2%
JUAN FRANCISCO	1	0,2%
JUAN OCTAVIO	1	0,2%
JUAN RAUL	1	0,2%
JULIA	1	0,2%
JULIAN	1	0,2%
JULIO FULGENCIO	1	0,2%
KERLLY LILIANA	1	0,2%
LAYLA	1	0,2%
LEONEL BRAULIO	1	0,2%
LILIANA	1	0,2%
LORENA	1	0,2%
LORENZA	1	0,2%
LUCAS	1	0,2%
LUCIA MARIA	1	0,2%
FABIANA LORENA	1	0,2%
FAUSTO CRISTOBAL	1	0,2%
FELIX FERNANDO	1	0,2%
FERNANDO JOSE	1	0,2%
FLORENCIA MARIANA	1	0,2%
FLORIN MARIAN	1	0,2%
FRANCISCO ALFREDO	1	0,2%
FRANCISCO DAVID	1	0,2%
FUENSANTA	1	0,2%
FULGENCIO	1	0,2%
GABINO	1	0,2%
GEMA	1	0,2%
GINESA	1	0,2%
GLORIA	1	0,2%
GUILLERMO	1	0,2%
GUSTAVO DANIEL	1	0,2%
HALYNA	1	0,2%
HASSAN	1	0,2%
HECTOR IVAN	1	0,2%
HILARIA	1	0,2%

Nombres	Num. habitantes	Porcentaje del total de habitantes
HORTENSIA	1	0,2%
IRENE	1	0,2%
IRENE DEL MAR	1	0,2%
IRYNA	1	0,2%
ISABEL NEIDE	1	0,2%
ISIDRO	1	0,2%
ISRAEL	1	0,2%
IVAN	1	0,2%

Los 100 apellidos más comunes

Apellidos	Num. Habitantes	Porcentaje del total de habitantes
GARCIA	47	5,3%
MARTINEZ	47	5,3%
LOPEZ	39	4,4%
SANCHEZ	36	4,0%
FERNANDEZ	25	2,8%
HERNANDEZ	22	2,5%
RUIZ	17	1,9%
GOMEZ	16	1,8%
PEREZ	13	1,5%
RODRIGUEZ	12	1,3%
JIMENEZ	11	1,2%
SERRANO	10	1,1%
GONZALEZ	9	1,0%
NICOLAS	9	1,0%
DIAZ	7	0,8%
ROS	7	0,8%
ALBENTOSA	7	0,8%
MOLINA	7	0,8%
NOGUERA	7	0,8%
GIRONA	6	0,7%
NAVARRO	6	0,7%
MUÑOZ	6	0,7%
HIDALGO	6	0,7%
MARIN	6	0,7%
MEGINA	6	0,7%
GIMENEZ	5	0,6%
GIL	5	0,6%
CUTILLAS	5	0,6%
CARMONA	5	0,6%
GRACIA	5	0,6%
CANO	5	0,6%
GUTIERREZ	5	0,6%
BALSALOBRE	5	0,6%
BALLESTER	5	0,6%
BAJES	5	0,6%
TORTOSA	5	0,6%
FRUTOS	5	0,6%
MADRID	4	0,4%
NARANJO	4	0,4%
GUIRAO	4	0,4%
MORENO	4	0,4%
LAZARO	4	0,4%
LOZANO	4	0,4%
LILLO	4	0,4%
TEROL	4	0,4%
SARABIA	4	0,4%
CANOVAS	4	0,4%
ROMERO	4	0,4%
ANDREO	4	0,4%
VILLAESCUSA	4	0,4%
COSTA	4	0,4%

Apellidos	Num. Habitantes	Porcentaje del total de habitantes
PELLICER	4	0,4%
ESCOBAR	4	0,4%
ORTUÑO	4	0,4%
ORTIZ	4	0,4%
VICENTE	3	0,3%
VALVERDE	3	0,3%
VALLS	3	0,3%
VIVEROS	3	0,3%
UTRERAS	3	0,3%
MESEGUER	3	0,3%
ZAMORA	3	0,3%
ULLAURI	3	0,3%
MIRETE	3	0,3%
TUDELA	3	0,3%
TORTAJADA	3	0,3%
MOLTO	3	0,3%
TOMAS	3	0,3%
SAURA	3	0,3%
MURCIA	3	0,3%
SANTIAGO	3	0,3%
ROCHEL	3	0,3%
RIQUELME	3	0,3%
REQUENA	3	0,3%
PRIETO	3	0,3%
PINA	3	0,3%
OTALORA	3	0,3%
ORTI	3	0,3%
BELTRAN	3	0,3%
BEDON	3	0,3%
CARREÑO	3	0,3%
BASTIDA	3	0,3%
ARQUES	3	0,3%
AROCA	3	0,3%
ARIAS	3	0,3%
ESTEVE	3	0,3%
FELIPE	3	0,3%
FRANCO	3	0,3%
GALVEZ	3	0,3%
ABELLAN	3	0,3%
LEAL	3	0,3%
KONIG	3	0,3%
HERRERA	3	0,3%
ALCARAZ	3	0,3%
ALONSO	3	0,3%
GRECH	3	0,3%
GUERRERO	3	0,3%
BELMONTE	2	0,2%
BEJARANO	2	0,2%
SILES	2	0,2%
YUQUILEMA	2	0,2%
SOLANO	2	0,2%
SOLIS	2	0,2%

Apellidos	Num. Habitantes	Porcentaje del total de habitantes
VERDU	2	0,2%
THOMPSON	2	0,2%
BARCELO	2	0,2%
TORRES	2	0,2%
YOVCHEVA	2	0,2%
AGUIRRE	2	0,2%
ARENAS	2	0,2%
ARANA	2	0,2%
ANDRES	2	0,2%
VILLEGAS	2	0,2%
VERA	2	0,2%
ALVAREZ	2	0,2%
VEINTEMILLAS	2	0,2%
MACARIO	2	0,2%
LAPAZ	2	0,2%
IGLESIAS	2	0,2%
HURTADO	2	0,2%
GUZMAN	2	0,2%
MOROCHO	2	0,2%
GOPANCHUK	2	0,2%
GALLEGO	2	0,2%
OCHANDO	2	0,2%
OLMOS	2	0,2%
FLORES	2	0,2%
ESPINOSA	2	0,2%
DOCAL	2	0,2%
PERALTA	2	0,2%
COULIBALY	2	0,2%
PEÑALVER	2	0,2%
CORTES	2	0,2%
PLANES	2	0,2%
CONESA	2	0,2%
COLUCHO	2	0,2%
CHIRI	2	0,2%
CAZORLA	2	0,2%
CASTRO	2	0,2%
CARCELES	2	0,2%
RUEDAS	2	0,2%
BROMLEY	2	0,2%
SABATER	2	0,2%
SALMERON	2	0,2%
BOSQUE	2	0,2%