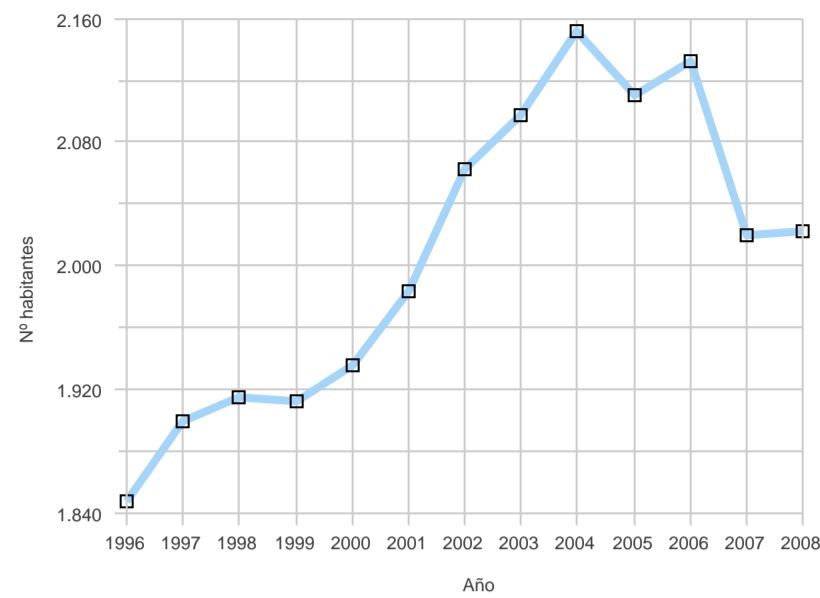


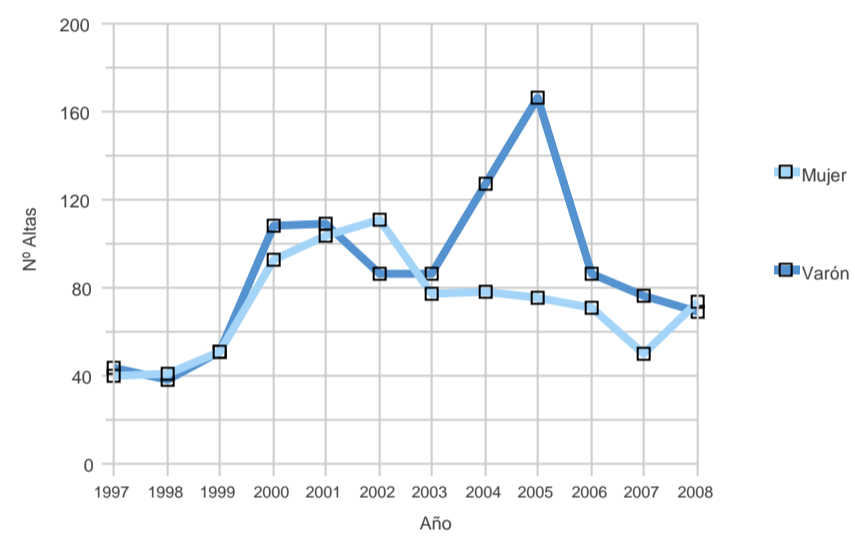
Evolución anual de la población

Año	Mujer	Varón	Total
1996	977	870	1.847
1997	1.002	897	1.899
1998	1.016	899	1.915
1999	1.014	898	1.912
2000	1.019	916	1.935
2001	1.033	951	1.984
2002	1.084	978	2.062
2003	1.101	997	2.098
2004	1.111	1.041	2.152
2005	1.097	1.014	2.111
2006	1.097	1.036	2.133
2007	1.051	969	2.020
2008	1.067	955	2.022



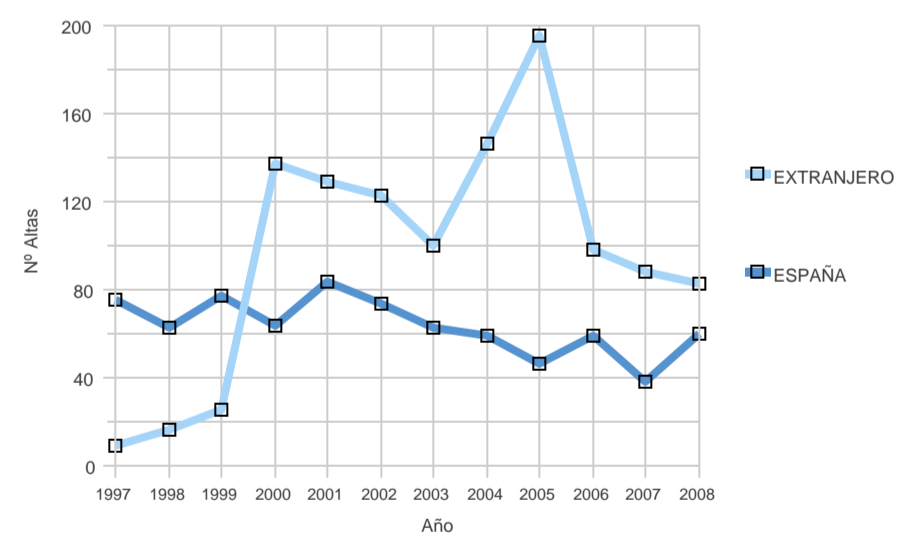
Evolución anual de las altas por sexo

Sexo	1997	1998	1999	2000	2001	2002	2003	2004	2005	2006	2007	2008
Mujer	40	41	51	93	104	111	77	78	75	71	50	74
Varón	44	38	51	108	109	86	86	127	166	86	76	69
Total general	84	79	102	201	213	197	163	205	241	157	126	143



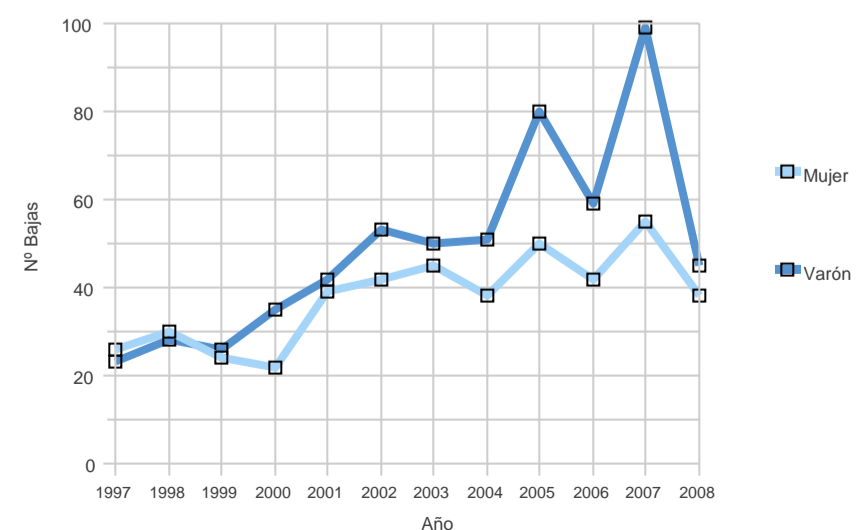
Evolución anual de las altas por nacionalidad

Nacionalidad	1997	1998	1999	2000	2001	2002	2003	2004	2005	2006	2007	2008
ESPAÑA	75	63	77	64	84	74	63	59	46	59	38	60
EXTRANJERO	9	16	25	137	129	123	100	146	195	98	88	83
Total general	84	79	102	201	213	197	163	205	241	157	126	143



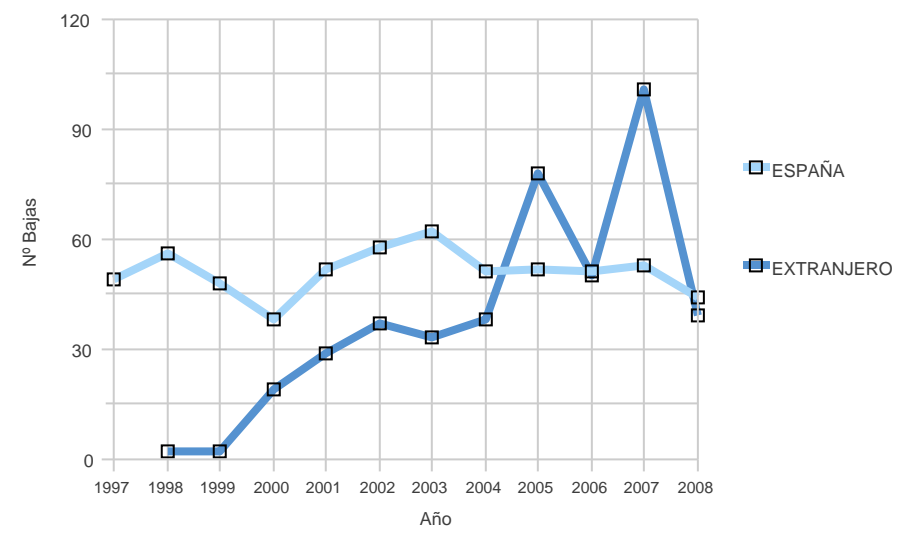
Evolución anual de las bajas por sexo

Sexo	1997	1998	1999	2000	2001	2002	2003	2004	2005	2006	2007	2008
Mujer	26	30	24	22	39	42	45	38	50	42	55	38
Varón	23	28	26	35	42	53	50	51	80	59	99	45
Total general	49	58	50	57	81	95	95	89	130	101	154	83



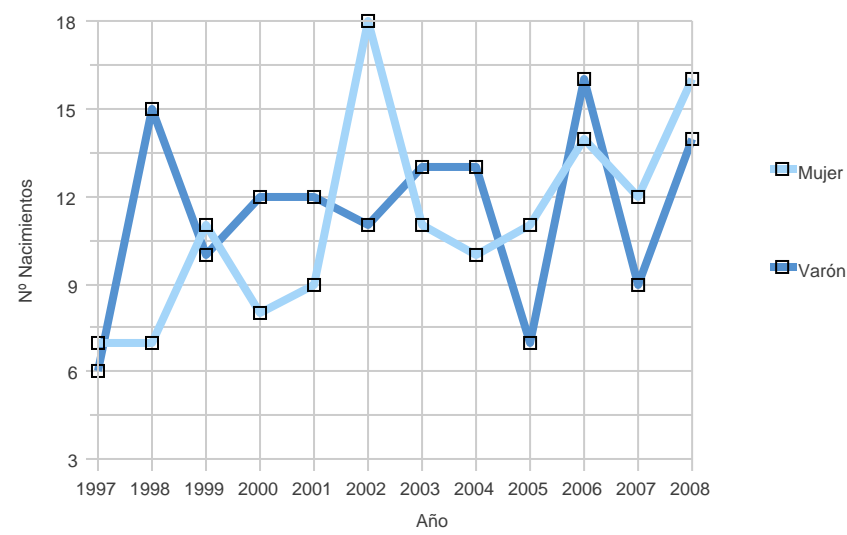
Evolución anual de las bajas por nacionalidad

Pais (agrupación)	1997	1998	1999	2000	2001	2002	2003	2004	2005	2006	2007	2008
ESPAÑA	49	56	48	38	52	58	62	51	52	51	53	44
EXTRANJERO		2	2	19	29	37	33	38	78	50	101	39
Total general	49	58	50	57	81	95	95	89	130	101	154	83



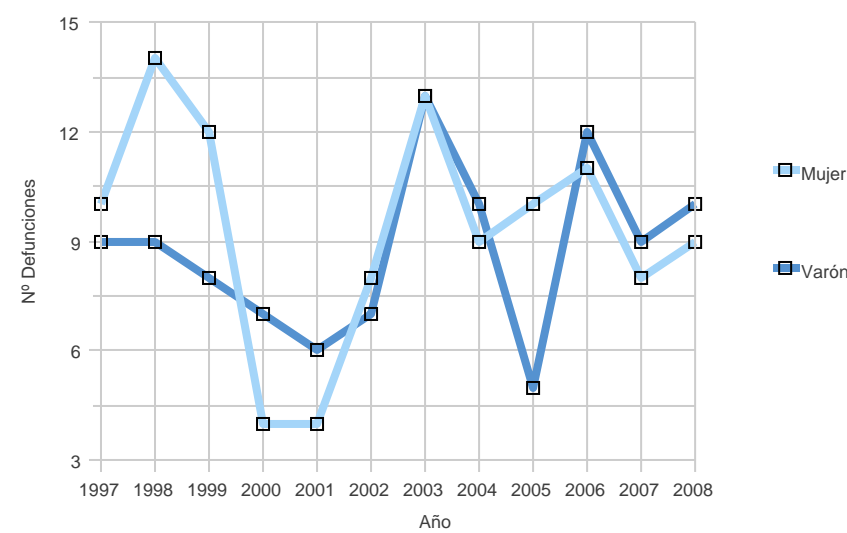
Evolución anual de los nacimientos

Año	Mujer	Varón	Total
1997	7	6	13
1998	7	15	22
1999	11	10	21
2000	8	12	20
2001	9	12	21
2002	18	11	29
2003	11	13	24
2004	10	13	23
2005	11	7	18
2006	14	16	30
2007	12	9	21
2008	16	14	30
Total general	134	138	272



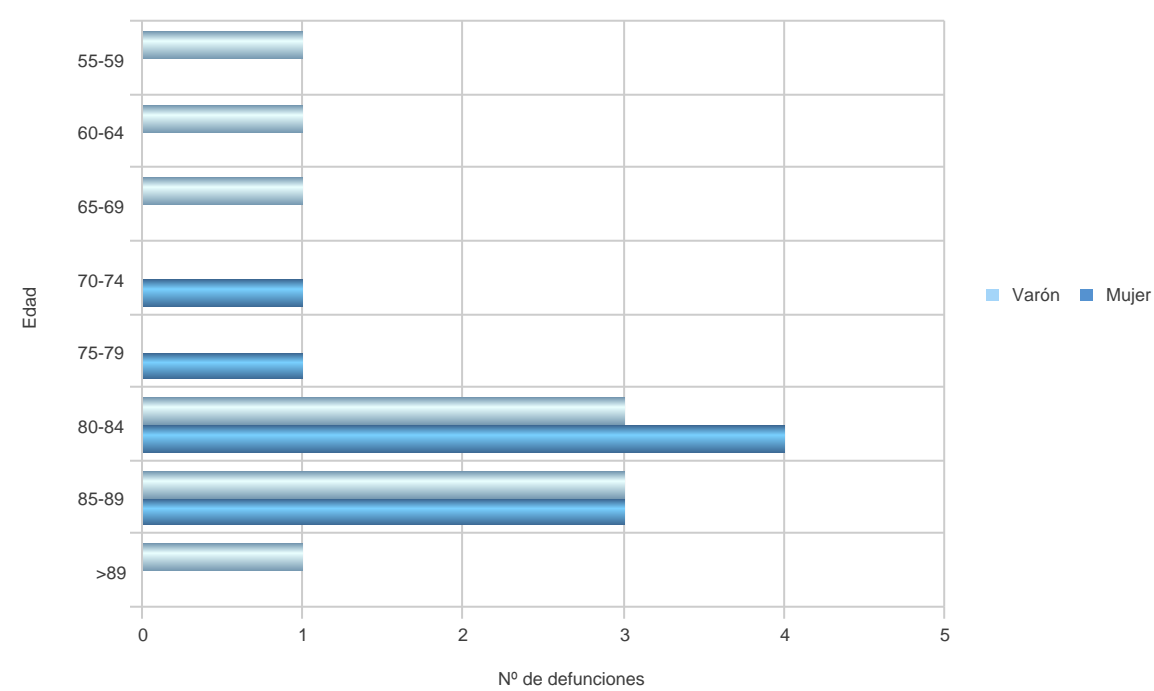
Evolución anual de defunciones

Año	Mujer	Varón	Total
1997	10	9	19
1998	14	9	23
1999	12	8	20
2000	4	7	11
2001	4	6	10
2002	8	7	15
2003	13	13	26
2004	9	10	19
2005	10	5	15
2006	11	12	23
2007	8	9	17
2008	9	10	19
Total general	112	105	217



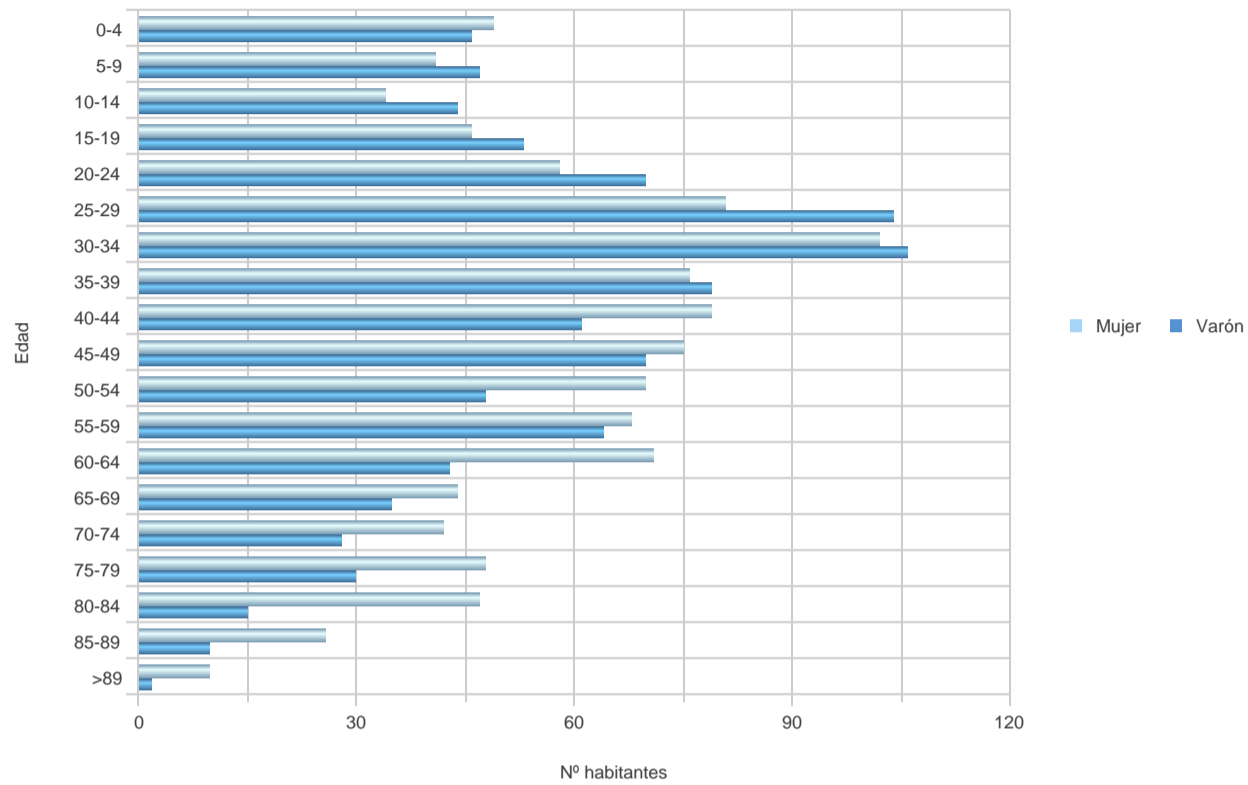
Defunciones según edad y sexo. Año 2008.

Edad	Varón	Mujer	Total
55-59	1		1
60-64	1		1
65-69	1		1
70-74		1	1
75-79		1	1
80-84	3	4	7
85-89	3	3	6
>89	1		1
Total general	10	9	19



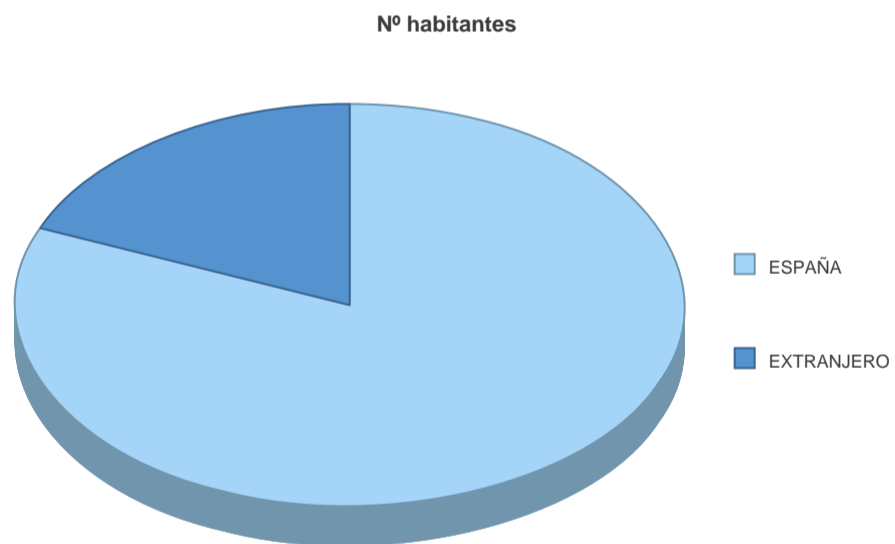
Población según edad y sexo. Año 2008.

Sexo	0-4	5-9	10-14	15-19	20-24	25-29	30-34	35-39	40-44	45-49	50-54	55-59	60-64	65-69	70-74	75-79	80-84	85-89	>89	Total
Mujer	49	41	34	46	58	81	102	76	79	75	70	68	71	44	42	48	47	26	10	1.067
Varón	46	47	44	53	70	104	106	79	61	70	48	64	43	35	28	30	15	10	2	955
Total general	95	88	78	99	128	185	208	155	140	145	118	132	114	79	70	78	62	36	12	2.022



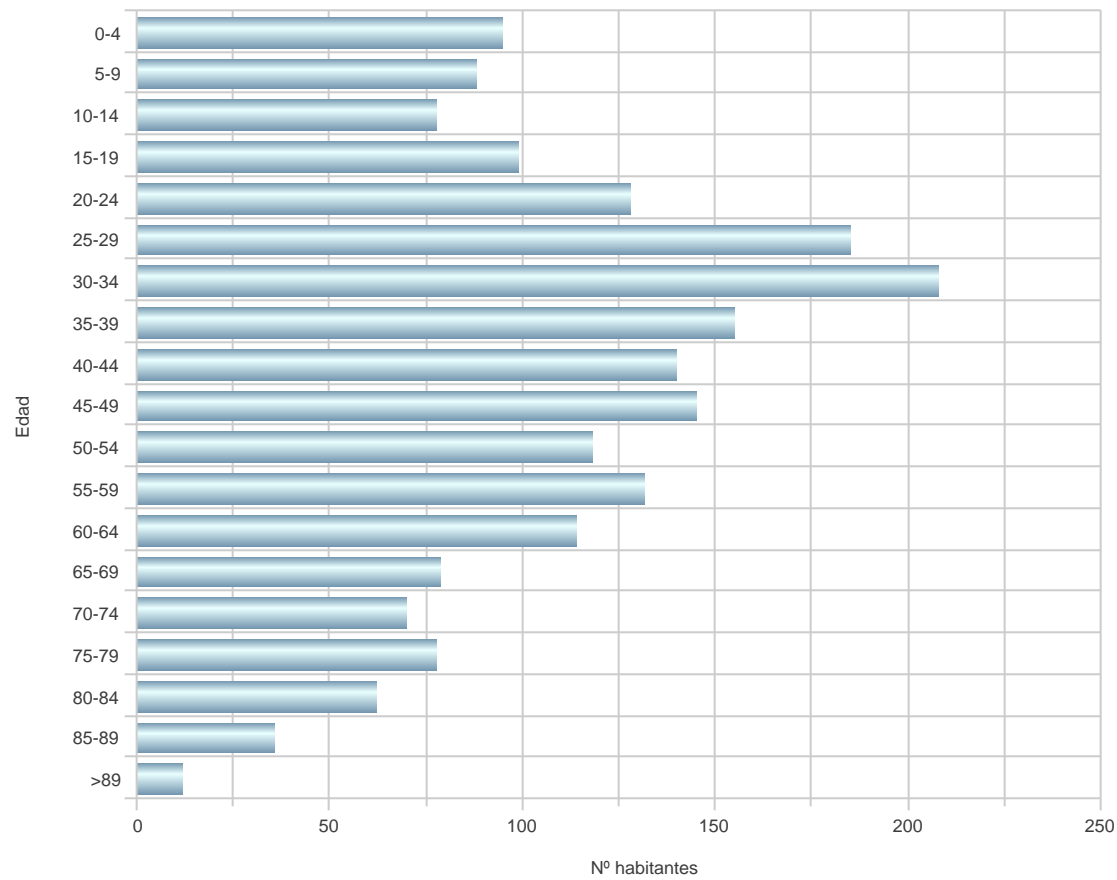
Población según nacionalidad y sexo. Año 2008.

Países	Mujer	Varón	Total
ESPAÑA	884	759	1.643
EXTRANJERO	183	196	379
Total general	1.067	955	2.022



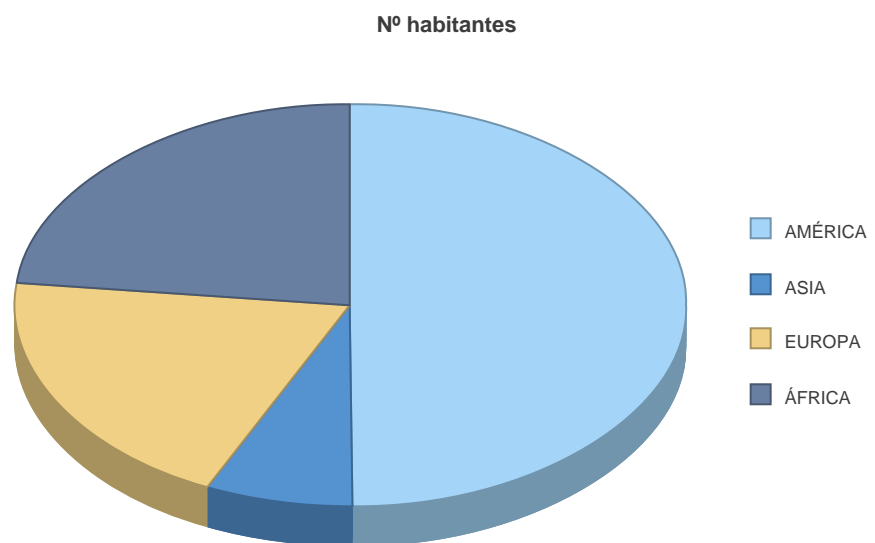
Población según edad y nacionalidad. Año 2008.

País	0-4	5-9	10-14	15-19	20-24	25-29	30-34	35-39	40-44	45-49	50-54	55-59	60-64	65-69	70-74	75-79	80-84	85-89	>89	Total
ESPAÑA	77	79	66	84	97	115	134	101	97	115	109	125	111	78	68	77	62	36	12	1.643
EXTRANJERO	18	9	12	15	31	70	74	54	43	30	9	7	3	1	2	1				379
Total general	95	88	78	99	128	185	208	155	140	145	118	132	114	79	70	78	62	36	12	2.022



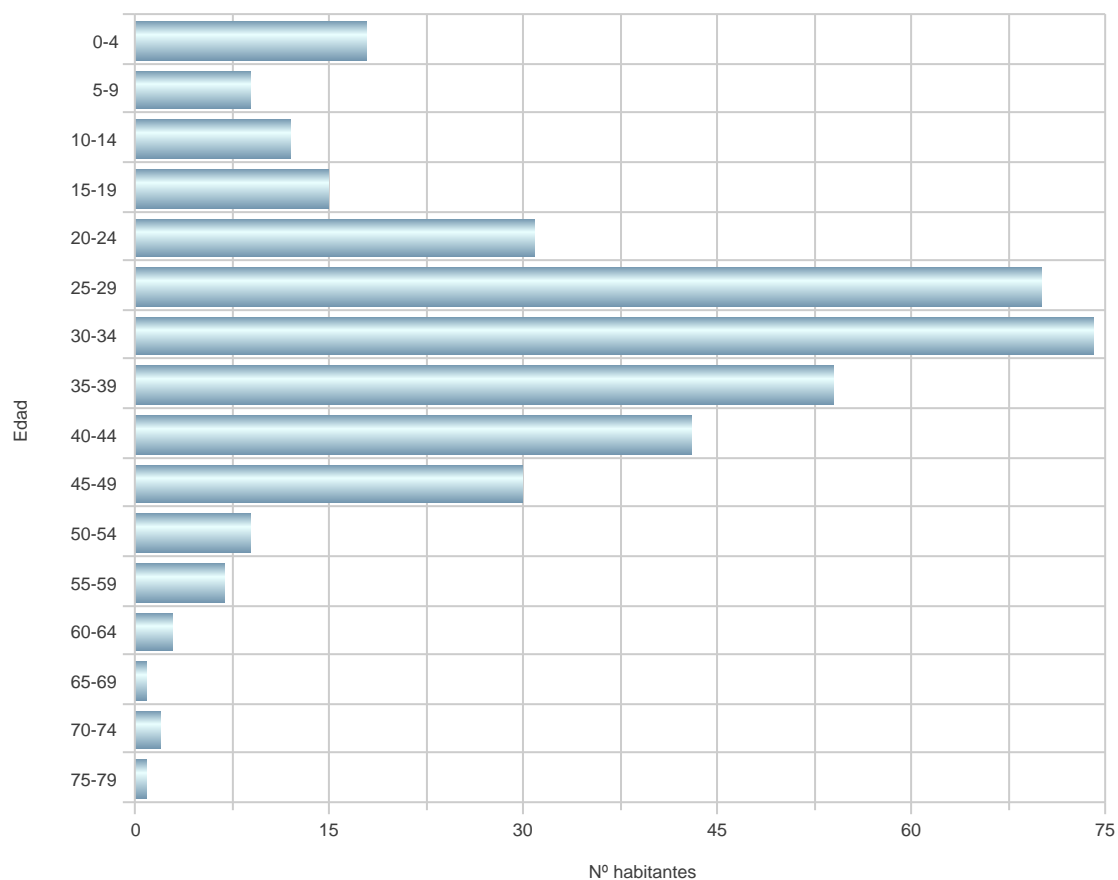
Población extranjera por Continentes según sexo. Año 2008.

Países	País (continente)	Mujer	Varón	Total
EXTRANJERO	AMÉRICA	108	81	189
	ASIA	11	16	27
	EUROPA	37	38	75
	ÁFRICA	27	61	88
Total general		183	196	379



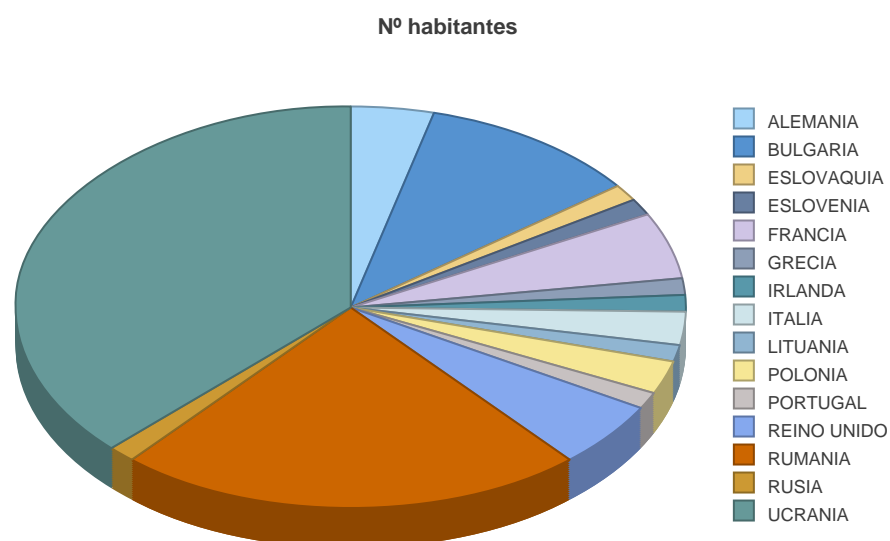
Población extranjera por Continentes según edad. Año 2008.

País	País (continente)	0-4	5-9	10-14	15-19	20-24	25-29	30-34	35-39	40-44	45-49	50-54	55-59	60-64	65-69	70-74	75-79	Total
EXTRANJERO	AMÉRICA	8	6	11	7	16	36	41	18	24	14	2	2	3	1			189
	ASIA	3	1	1	2	1	6	3	2	3	2	2				1		27
	ÁFRICA	7	1		2	8	16	18	24	7	4	1						88
	EUROPA		1		4	6	12	12	10	9	10	4	5			1	1	75
Total general		18	9	12	15	31	70	74	54	43	30	9	7	3	1	2	1	379



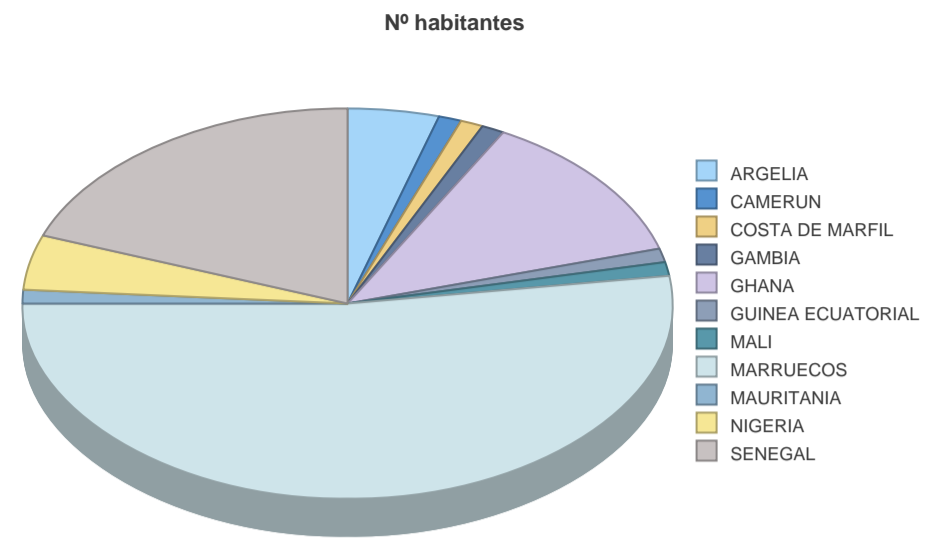
Población extranjera por Continente (Europa) y País según sexo. Año 2008.

Países	País (continente)	País (nacionalidad)	Mujer	Varón	Total
EXTRANJERO	EUROPA	ALEMANIA	2	1	3
		BULGARIA	4	4	8
		ESLOVAQUIA	1		1
		ESLOVENIA		1	1
		FRANCIA	3	1	4
		GRECIA	1		1
		IRLANDA		1	1
		ITALIA		2	2
		LITUANIA	1		1
		POLONIA	1	1	2
		PORTUGAL	1		1
		REINO UNIDO	2	2	4
		RUMANIA	3	14	17
		RUSIA	1		1
		UCRANIA	17	11	28
Total general			37	38	75



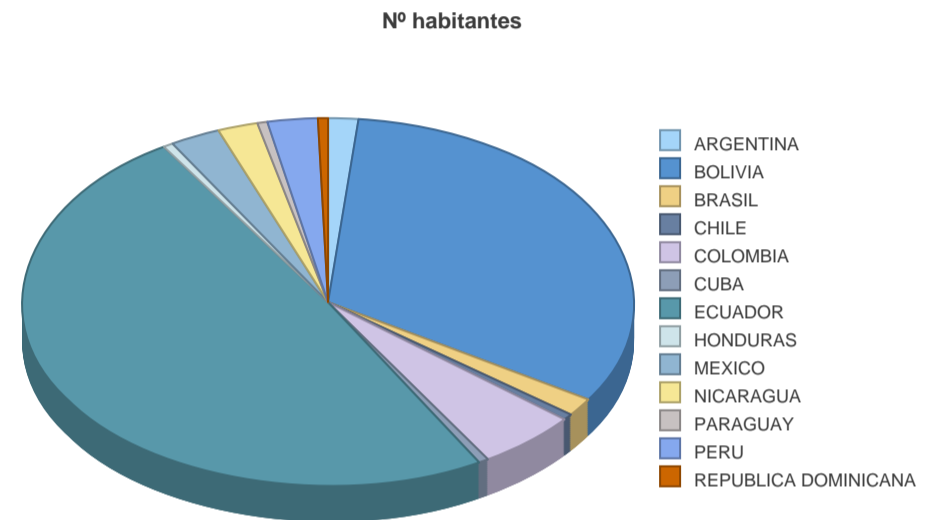
Población extranjera por Continente (África) y País según sexo. Año 2008.

Paises	País (continente)	País (nacionalidad)	Varón	Mujer	Total
EXTRANJERO	ÁFRICA	ARGELIA	4		4
		CAMERUN	1		1
		COSTA DE MARFIL		1	1
		GAMBIA	1		1
		GHANA	10	1	11
		GUINEA ECUATORIAL		1	1
		MALI	1		1
		MARRUECOS	30	16	46
		MAURITANIA	1		1
		NIGERIA	1	3	4
SENEGAL	12	5	17		
Total general			61	27	88



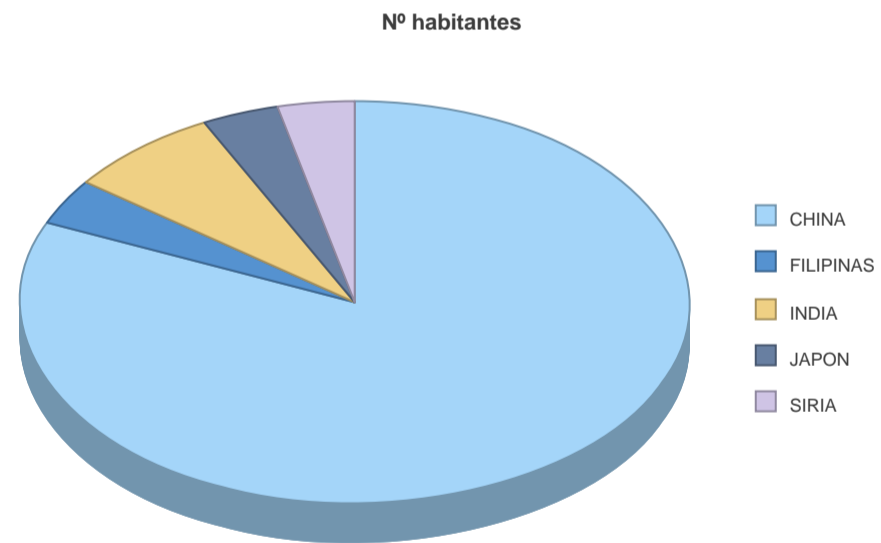
Población extranjera por Continente (América) y País según sexo. Año 2008.

Paises	País (continente)	País (nacionalidad)	Mujer	Varón	Total
EXTRANJERO	AMÉRICA	ARGENTINA	2	1	3
		BOLIVIA	37	24	61
		BRASIL	3		3
		CHILE		1	1
		COLOMBIA	6	4	10
		CUBA		1	1
		ECUADOR	49	44	93
		HONDURAS	1		1
		MEXICO	3	2	5
		NICARAGUA	3	1	4
		PARAGUAY	1		1
		PERU	2	3	5
		REPUBLICA DOMINICANA	1		1
Total general			108	81	189



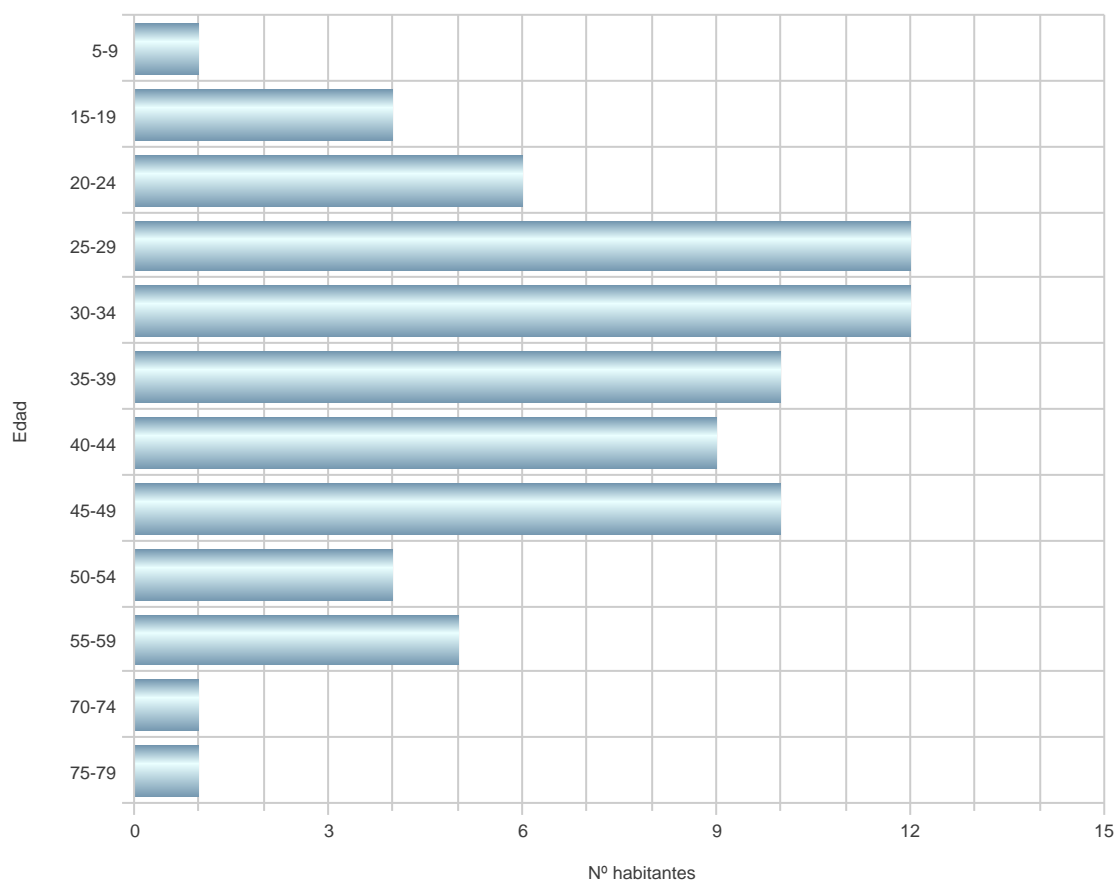
Población extranjera por Continente (Asia) y País según sexo. Año 2008.

Paises	País (continente)	País (nacionalidad)	Mujer	Varón	Total
EXTRANJERO	ASIA	CHINA	9	13	22
		FILIPINAS	1		1
		INDIA		2	2
		JAPON	1		1
		SIRIA		1	1
Total general			11	16	27



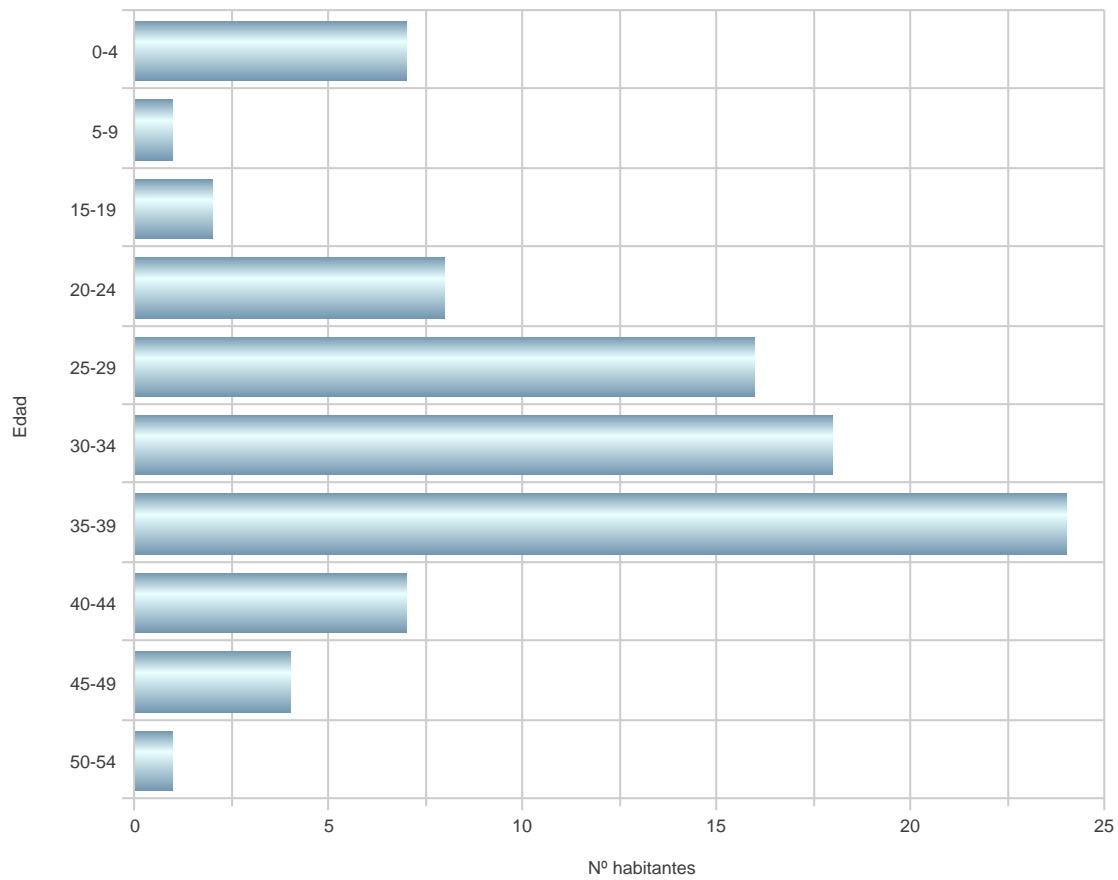
Población extranjera por Continente (Europa) y País según edad. Año 2008.

País	País (continente)	País (nacionalidad)	5-9	15-19	20-24	25-29	30-34	35-39	40-44	45-49	50-54	55-59	70-74	75-79	Total	
EXTRANJERO	EUROPA	UCRANIA	1	4	1	1	4	2	3	5	3	4			28	
		RUMANIA			3	4	4	2	1	2	1				17	
		BULGARIA			1	1	1	1	3	1					8	
		POLONIA			1			1							2	
		REINO UNIDO				2			1			1			4	
		ITALIA				1		1							2	
		GRECIA				1									1	
		IRLANDA				1									1	
		RUSIA				1									1	
		ESLOVENIA						1							1	
		ESLOVAQUIA						1							1	
		LITUANIA						1							1	
		FRANCIA							2		1				1	4
		PORTUGAL							1							1
		ALEMANIA									1	1		1		3
Total general			1	4	6	12	12	10	9	10	4	5	1	1	75	



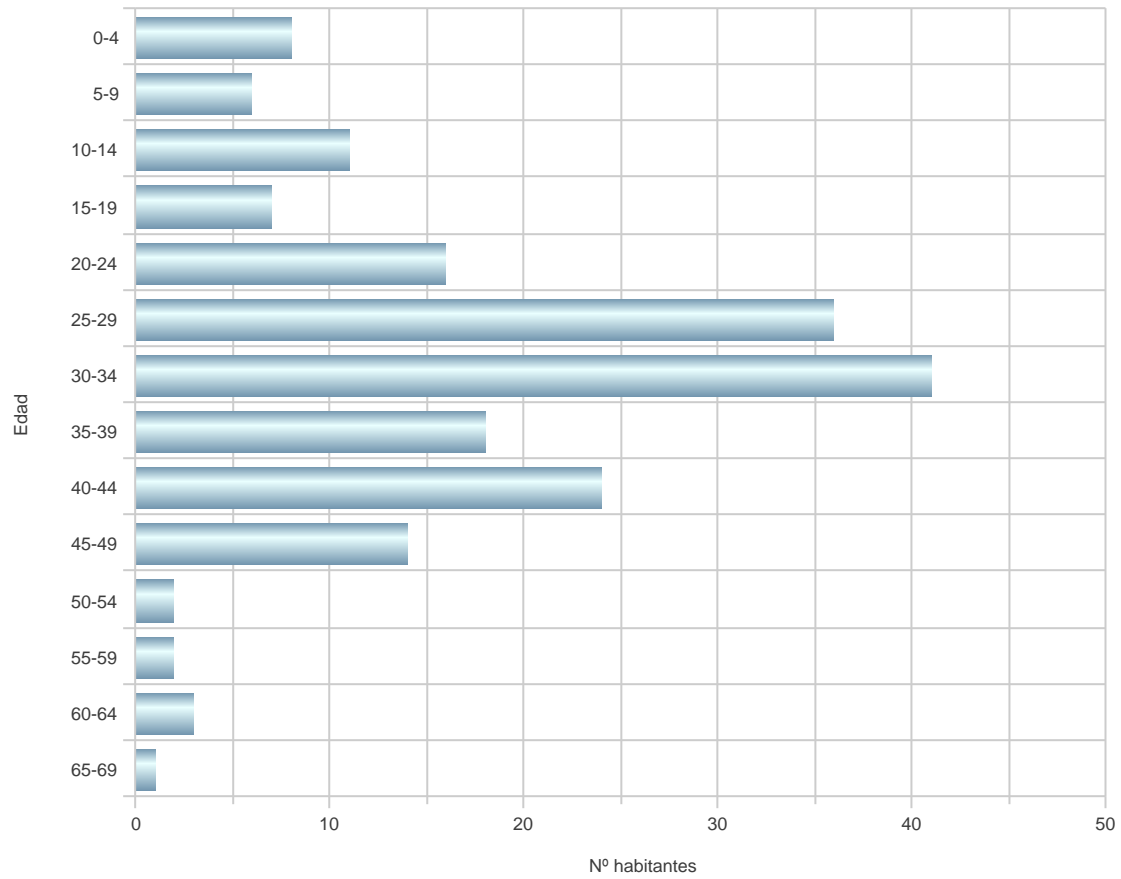
Población extranjera por Continente (Africa) y País según edad. Año 2008.

País	País (continente)	País (nacionalidad)	0-4	5-9	15-19	20-24	25-29	30-34	35-39	40-44	45-49	50-54	Total	
EXTRANJERO	ÁFRICA	MARRUECOS	3	1	1	7	10	9	11			3	1	46
		SENEGAL	3			1	2	3	4	4				17
		NIGERIA	1				1	2						4
		MALI			1									1
		CAMERUN					1							1
		ARGELIA					2	1	1					4
		MAURITANIA						1						1
		GHANA							2	7	2			11
		COSTA DE MARFIL								1				1
		GUINEA ECUATORIAL									1			1
		GAMBIA										1		1
Total general			7	1	2	8	16	18	24	7	4	1	88	



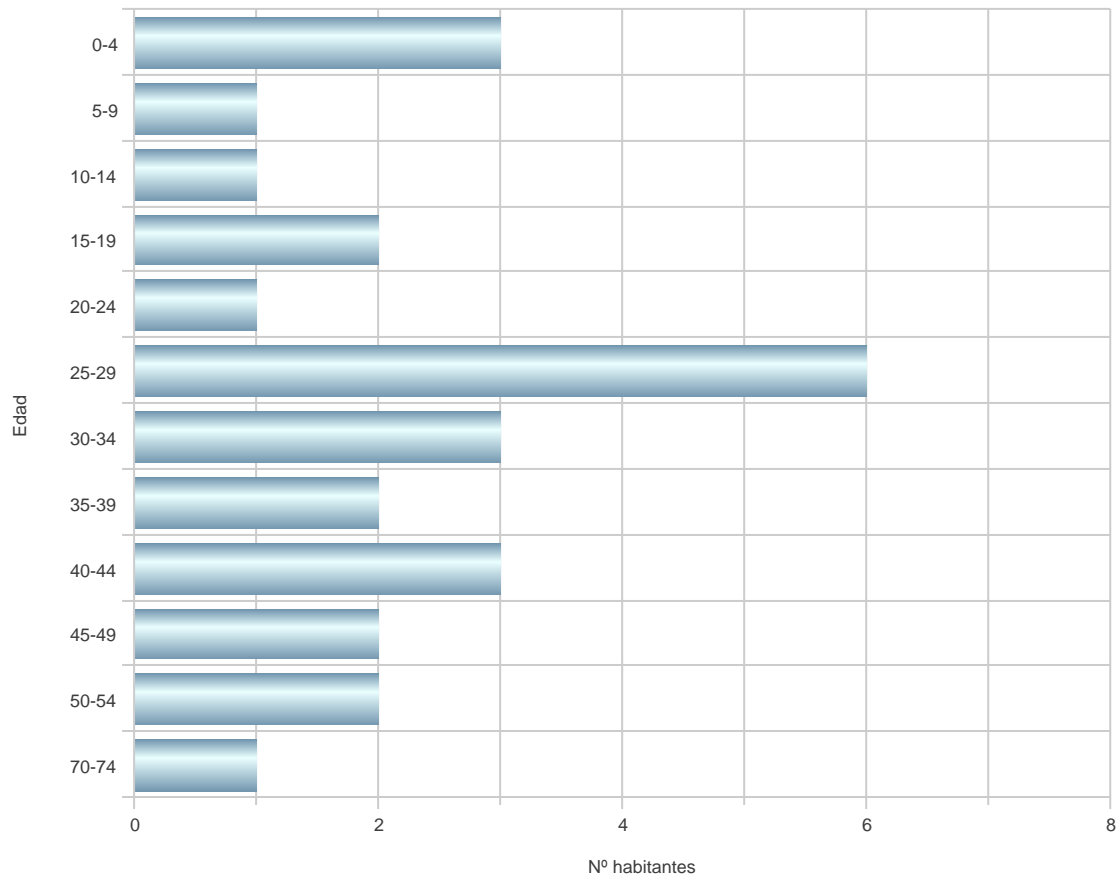
Población extranjera por Continente (América) y País según edad. Año 2008.

País	País (continente)	País (nacionalidad)	0-4	5-9	10-14	15-19	20-24	25-29	30-34	35-39	40-44	45-49	50-54	55-59	60-64	65-69	Total		
EXTRANJERO	AMÉRICA	BOLIVIA	2		2	1	9	18	12	4	6	5		2				61	
		COLOMBIA	1			3		2		1	2					1		10	
		ECUADOR	4	5	8	2	5	13	19	12	13	8	2			2		93	
		NICARAGUA	1							2							1	4	
		PERU		1	1				1	1		1						5	
		BRASIL					1			2									3
		MEXICO						1	1	2		1							5
		ARGENTINA						1				2							3
		REPUBLICA DOMINICANA							1										1
		PARAGUAY							1										1
		CUBA								1									1
		CHILE									1								1
		HONDURAS									1								1
		Total general			8	6	11	7	16	36	41	18	24	14	2	2	3	1	189



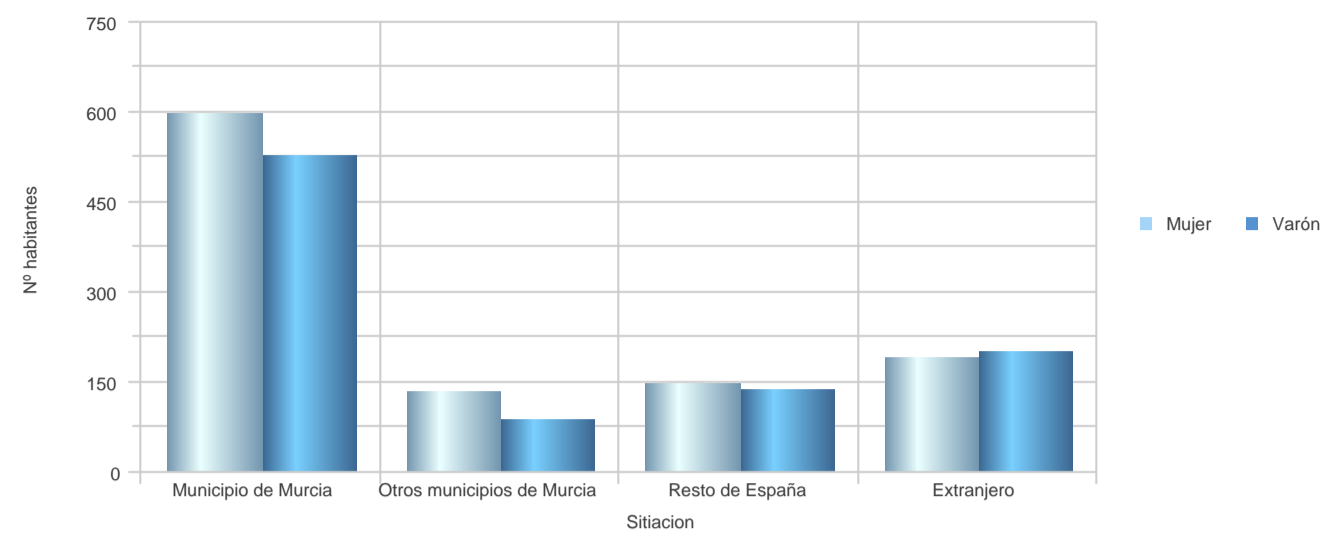
Población extranjera por Continente (Asia) y País según edad. Año 2008.

País	País (continente)	País (nacionalidad)	0-4	5-9	10-14	15-19	20-24	25-29	30-34	35-39	40-44	45-49	50-54	70-74	Total
EXTRANJERO	ASIA	CHINA	3	1	1	2	1	2	3	1	3	2	2	1	22
		INDIA						2							2
		SIRIA						1							1
		FILIPINAS						1							1
		JAPON									1				1
Total general			3	1	1	2	1	6	3	2	3	2	2	1	27



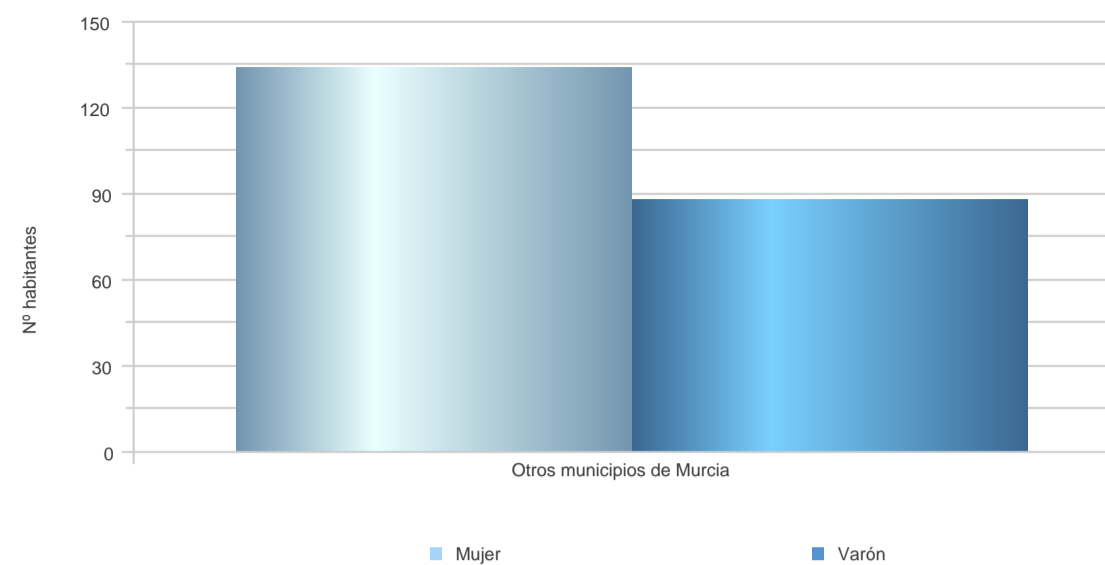
Población según su lugar de nacimiento. Año 2008.

Situación	Mujer	Varón	Total
Municipio de Murcia	595	528	1.123
Otros municipios de Murcia	134	88	222
Resto de España	148	138	286
Extranjero	190	201	391
Total general	1.067	955	2.022



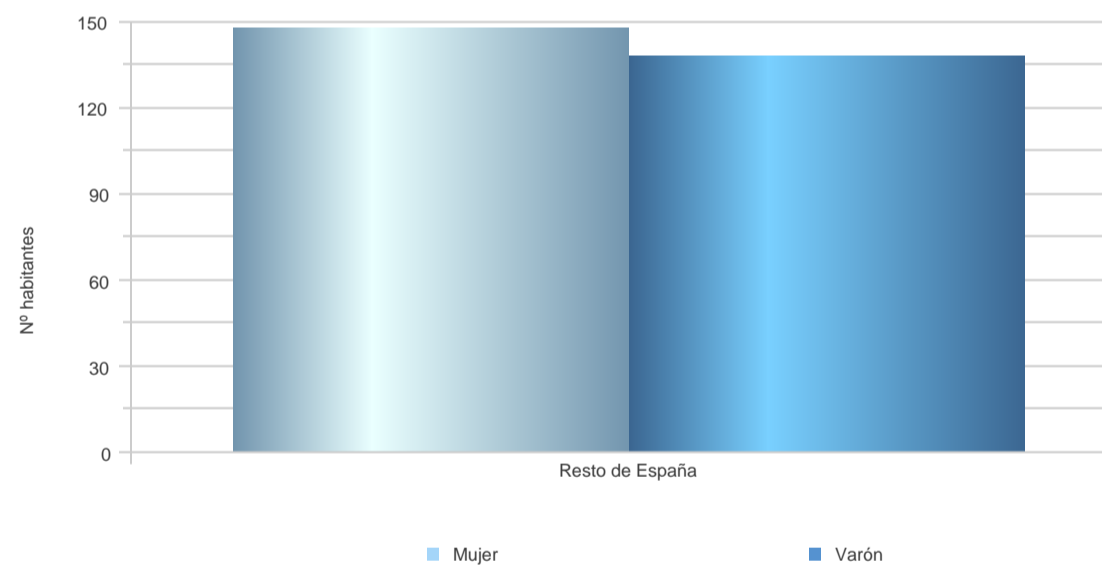
Población con nacimiento en otros municipios de Murcia. Año 2008.

Municipio	Mujer	Varón	Total
ABANILLA	4	3	7
ABARAN	5	2	7
AGUILAS	3	1	4
ALBUDEITE	3	1	4
ALCANTARILLA	7	4	11
ALGUAZAS	2	3	5
ALHAMA DE MURCIA	4	1	5
ARCHENA	6	6	12
BENIEL	1		1
BLANCA	2	5	7
BULLAS	5	6	11
CALASPARRA	2	2	4
CAMPOS DEL RIO	1	1	2
CARAVACA DE LA CRUZ	2	1	3
CARTAGENA	22	12	34
CEHEGIN	1		1
CIEZA	2	2	4
FORTUNA	2	1	3
FUENTE ALAMO DE MURCIA	3		3
JUMILLA	7	4	11
LIBRILLA	1		1
LORCA	9	7	16
LORQUI	2	2	4
MAZARRON	1	1	2
MOLINA DE SEGURA	7	4	11
MORATALLA	3	1	4
MULA	8	5	13
SAN JAVIER	6	3	9
SAN PEDRO DEL PINATAR	1		1
SANTOMERA	1	1	2
TORRE-PACHECO	5	1	6
TOTANA	1	2	3
VILLANUEVA DEL RIO SEGURA	3	2	5
YECLA	2	2	4
CEUTI		1	1
UNION (LA)		1	1
Total general	134	88	222



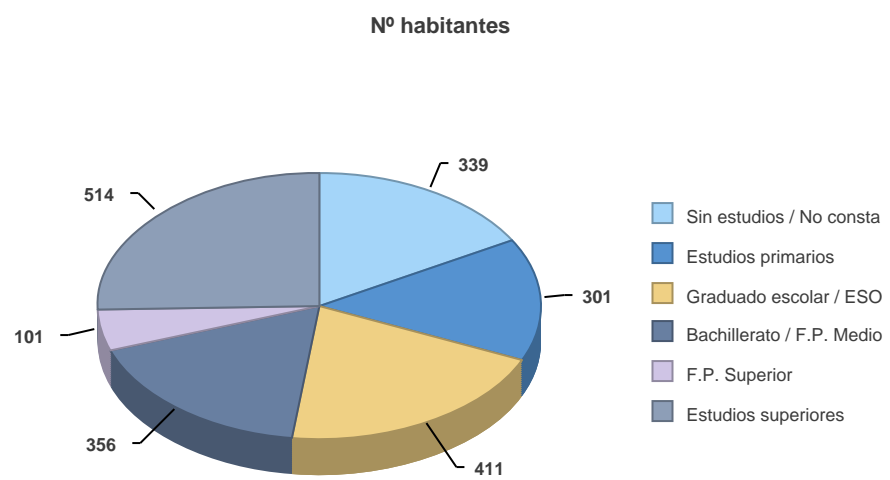
Población con nacimiento en el resto de España. Año 2008.

Provincia	Mujer	Varón	Total
ALAVA	1		1
ALBACETE	7	8	15
ALICANTE	25	33	58
ALMERIA	7	7	14
ASTURIAS		2	2
AVILA	2	2	4
BADAJOS	1	1	2
BARCELONA	8	6	14
BURGOS	1	1	2
CACERES	2		2
CADIZ	6	4	10
CANTABRIA	2		2
CASTELLON	3	3	6
CIUDAD REAL	3	5	8
CORDOBA	3		3
CUENCA	1	1	2
GRANADA	14	7	21
GUADALAJARA	1		1
GUIPUZCOA	1		1
HUELVA		1	1
JAEN	9	2	11
LA CORUÑA	2	2	4
LAS PALMAS		1	1
LEON		2	2
LERIDA	1		1
LUGO	1		1
MADRID	21	14	35
MALAGA	3		3
MELILLA	1		1
NAVARRA	3	1	4
ORENSE	1	2	3
PONTEVEDRA	1	1	2
SALAMANCA	1	2	3
SEGOVIA	1	1	2
SEVILLA	2	2	4
TERUEL	1	1	2
TOLEDO	2	3	5
VALENCIA	7	10	17
VALLADOLID	1	4	5
VIZCAYA		4	4
ZAMORA		1	1
ZARAGOZA	2	4	6
Total general	148	138	286



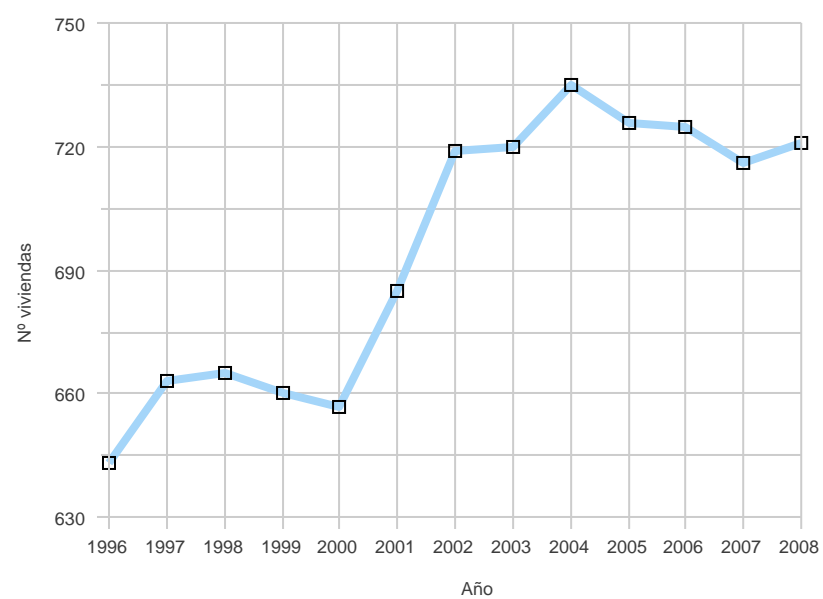
Población según titulación. Año 2008.

Tipo titulación	Varón	Mujer	Total
Sin estudios / No consta	153	186	339
Estudios primarios	157	144	301
Graduado escolar / ESO	185	226	411
Bachillerato / F.P. Medio	179	177	356
F.P. Superior	42	59	101
Estudios superiores	239	275	514



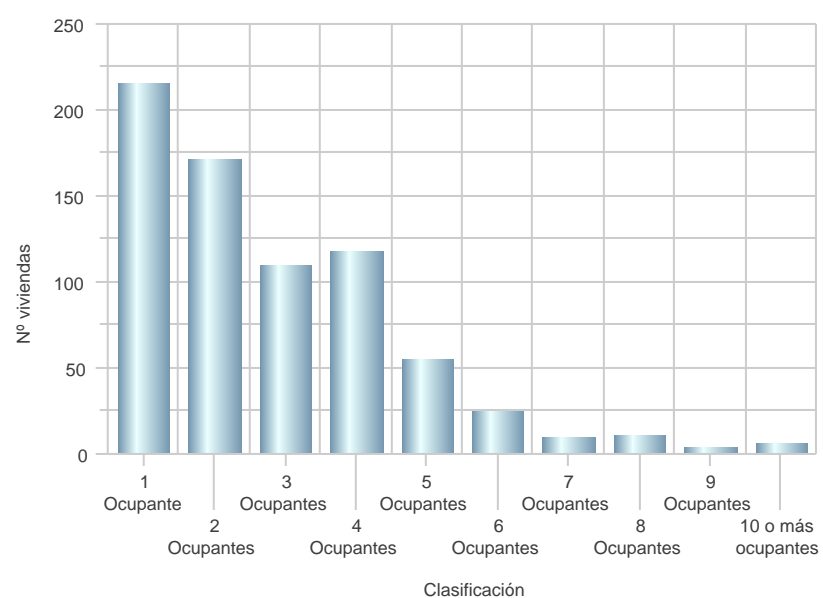
Evolución anual del número de viviendas ocupadas

Año	Total
1996	643
1997	663
1998	665
1999	660
2000	657
2001	685
2002	719
2003	720
2004	735
2005	726
2006	725
2007	716
2008	721



Número de viviendas por ocupantes. Año 2008.

Clasificación	Total
1 Ocupante	215
2 Ocupantes	171
3 Ocupantes	109
4 Ocupantes	118
5 Ocupantes	55
6 Ocupantes	24
7 Ocupantes	9
8 Ocupantes	10
9 Ocupantes	4
10 o más ocupantes	6
Total general	721



Los 100 nombres más comunes

Nombres	Num. habitantes	Porcentaje del total de habitantes
ANTONIO	52	2,6%
FRANCISCO	44	2,2%
JOSE	41	2,0%
M. CARMEN	38	1,9%
MARIA	36	1,8%
CARMEN	36	1,8%
JOSEFA	32	1,6%
M. DOLORES	21	1,0%
CONCEPCION	20	1,0%
MANUEL	19	0,9%
ANA	19	0,9%
ENCARNACION	18	0,9%
ISABEL	18	0,9%
ANA MARIA	18	0,9%
CARLOS	18	0,9%
ALEJANDRO	16	0,8%
JUAN	15	0,7%
PABLO	15	0,7%
JOSE ANTONIO	15	0,7%
PEDRO	14	0,7%
M. JOSE	14	0,7%
ASCENSION	13	0,6%
CRISTINA	13	0,6%
FERNANDO	13	0,6%
MERCEDES	12	0,6%
M. ANGELES	12	0,6%
JOSE MARIA	12	0,6%
FRANCISCO JAVIER	12	0,6%
FRANCISCA	12	0,6%
DOLORES	12	0,6%
M. TERESA	12	0,6%
ANTONIA	10	0,5%
M. MAR	10	0,5%
JOSE MIGUEL	9	0,4%
JAVIER	9	0,4%
JESUS	9	0,4%
DANIEL	9	0,4%
JOAQUIN	9	0,4%
LUIS	9	0,4%
JOSE LUIS	9	0,4%
JOSE MANUEL	9	0,4%
PILAR	9	0,4%
INMACULADA	8	0,4%
JUAN ANTONIO	8	0,4%
M. ISABEL	8	0,4%
TERESA	8	0,4%
ROSARIO	8	0,4%
CONSUELO	8	0,4%
MARTA	8	0,4%
ANGEL	8	0,4%
ANGELES	8	0,4%

Nombres	Num. habitantes	Porcentaje del total de habitantes
LAURA	7	0,3%
LUCIA	7	0,3%
ALVARO	7	0,3%
ROSA MARIA	7	0,3%
ANGELA	7	0,3%
MIGUEL ANGEL	7	0,3%
MIGUEL	7	0,3%
DAVID	7	0,3%
FUENSANTA	7	0,3%
M. BELEN	6	0,3%
MARIANO	6	0,3%
SERGIO	6	0,3%
M. ROSARIO	6	0,3%
M. PILAR	6	0,3%
JUAN CARLOS	6	0,3%
JORGE	6	0,3%
ALBERTO	6	0,3%
ALFONSO	6	0,3%
GLORIA	6	0,3%
MATILDE	5	0,2%
ROSA	5	0,2%
BLANCA	5	0,2%
SALVADOR	5	0,2%
ASUNCION	5	0,2%
EMILIO	5	0,2%
ENRIQUE	5	0,2%
SANTIAGO	5	0,2%
M. JOSEFA	5	0,2%
GUILLERMO	5	0,2%
SUSANA	5	0,2%
IRENE	5	0,2%
JOSE FRANCISCO	5	0,2%
RAFAEL	5	0,2%
JUAN JOSE	5	0,2%
JULIA	5	0,2%
VICENTE	5	0,2%
ANDRES	5	0,2%
RAQUEL	4	0,2%
RAUL	4	0,2%
RICARDO	4	0,2%
ANDREA	4	0,2%
ALFREDO	4	0,2%
SAMUEL	4	0,2%
SEBASTIAN	4	0,2%
SOFIA	4	0,2%
VERONICA	4	0,2%
VIRGINIA	4	0,2%
JUAN MANUEL	4	0,2%
JUANA MARIA	4	0,2%
JOSE JAVIER	4	0,2%
IGNACIO	4	0,2%
M. ELENA	4	0,2%

Nombres	Num. habitantes	Porcentaje del total de habitantes
M. JESUS	4	0,2%
M. LUISA	4	0,2%
GINES	4	0,2%
FRANCISCO JOSE	4	0,2%
ELVIRA	4	0,2%
ELENA	4	0,2%
DIEGO	4	0,2%
MARIO	4	0,2%
CAROLINA	4	0,2%
BEATRIZ	4	0,2%
ANTONIO JOSE	4	0,2%
ANGEL LUIS	4	0,2%
PEDRO LUIS	4	0,2%

Los 100 apellidos más comunes

Apellidos	Num. Habitantes	Porcentaje del total de habitantes
SANCHEZ	161	4,2%
MARTINEZ	158	4,1%
LOPEZ	111	2,9%
GARCIA	102	2,7%
HERNANDEZ	73	1,9%
PEREZ	64	1,7%
FERNANDEZ	58	1,5%
RUIZ	53	1,4%
MORENO	51	1,3%
RODRIGUEZ	42	1,1%
GONZALEZ	39	1,0%
JIMENEZ	34	0,9%
GOMEZ	32	0,8%
NAVARRO	31	0,8%
MUÑOZ	31	0,8%
MOLINA	30	0,8%
ABELLAN	29	0,8%
MARIN	29	0,8%
DIAZ	27	0,7%
NICOLAS	22	0,6%
CARRASCO	21	0,5%
CANOVAS	19	0,5%
GIL	18	0,5%
RUBIO	17	0,4%
TORRES	17	0,4%
TORTOSA	17	0,4%
FUENTES	17	0,4%
ROMERO	17	0,4%
FRANCO	17	0,4%
INIESTA	16	0,4%
GARRE	15	0,4%
ORTIZ	15	0,4%
SERRANO	15	0,4%
RODENAS	15	0,4%
ALONSO	14	0,4%
BELANDO	14	0,4%
MESEGUER	14	0,4%
SOLER	13	0,3%
LOZANO	13	0,3%
SANTIAGO	13	0,3%
ALBALADEJO	12	0,3%
ZAPATA	11	0,3%
CARRION	11	0,3%
LAFUENTE	11	0,3%
BELMONTE	11	0,3%
CASTILLO	10	0,3%
SUAREZ	10	0,3%
NADAL	10	0,3%
ESPINOSA	10	0,3%
BELDA	10	0,3%
HURTADO	10	0,3%

Apellidos	Num. Habitantes	Porcentaje del total de habitantes
FERRER	10	0,3%
ALVAREZ	10	0,3%
ALEMAN	10	0,3%
SALINAS	10	0,3%
NUÑEZ	9	0,2%
ROBLES	9	0,2%
CANO	9	0,2%
TEBAR	9	0,2%
SANDOVAL	9	0,2%
GUILLEN	9	0,2%
GARRIDO	9	0,2%
FLORES	9	0,2%
PAREDES	8	0,2%
EGEA	8	0,2%
RAMON	8	0,2%
DIEZ	8	0,2%
AROCA	8	0,2%
LEANDRO	8	0,2%
MURCIA	8	0,2%
SAEZ	8	0,2%
MONTOYA	8	0,2%
TORNERO	8	0,2%
GIMENO	8	0,2%
CASCALES	8	0,2%
MADRID	8	0,2%
MANZANO	8	0,2%
YEPES	7	0,2%
SANZ	7	0,2%
ROCAMORA	7	0,2%
GUIRAO	7	0,2%
RIQUELME	7	0,2%
REINALDOS	7	0,2%
AYALA	7	0,2%
GIMENEZ	7	0,2%
PADILLA	7	0,2%
CHICAIZA	7	0,2%
ORTUÑO	7	0,2%
BERNAL	7	0,2%
ORTEGA	7	0,2%
ORENES	7	0,2%
OLLERO	7	0,2%
VERA	7	0,2%
BLAYA	7	0,2%
CABALLERO	7	0,2%
COCA	7	0,2%
VERDU	7	0,2%
TERUEL	6	0,2%
VICENTE	6	0,2%
SORIANO	6	0,2%
VAZQUEZ	6	0,2%
VIDAL	6	0,2%
SEIQUER	6	0,2%

Apellidos	Num. Habitantes	Porcentaje del total de habitantes
TOVAR	6	0,2%
ABAD	6	0,2%
ALARCON	6	0,2%
ARRONIZ	6	0,2%
CARAVACA	6	0,2%
CARRILLO	6	0,2%
CHUMILLAS	6	0,2%
GUILLAMON	6	0,2%
IBAÑEZ	6	0,2%
JUAREZ	6	0,2%
LABORDA	6	0,2%
LISON	6	0,2%
MARCOS	6	0,2%
MEDINA	6	0,2%
MIRALLES DE IMPERIAL	6	0,2%
MOYA	6	0,2%
PALAZON	6	0,2%
PALMA	6	0,2%
RAMIREZ	6	0,2%
ROMAN	6	0,2%